

**AB RMB Income Plus A2 USD Acc**

**Categoria Morningstar™**

Obbligazionari RMB

## Benchmark Morningstar

Markit iBoxx ALBI China Offshore TR CNH

Usato nel Report

## Benchmark Dichiarato

CNH Deposit Rate 1 Week

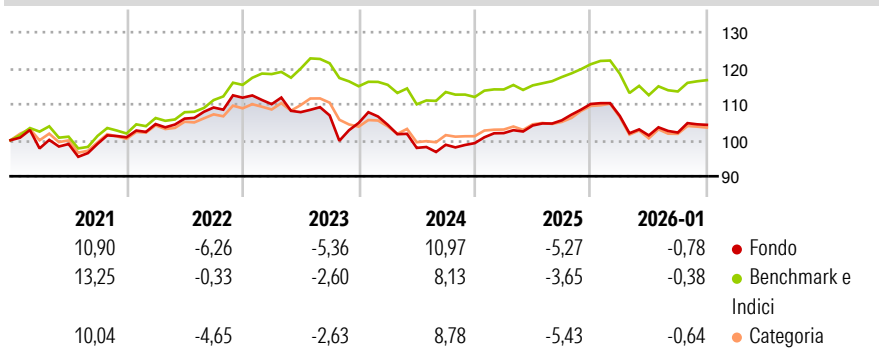
Morningstar Rating™

★★★

### Obiettivo d'Investimento Dichiarato

Il Comparto mira a realizzare un elevato rendimento del vostro investimento, misurato in renminbi (RMB), tramite la generazione di un elevato reddito e l'incremento del valore di tale investimento nel lungo termine. Salvo se diversamente previsto dal contesto, il termine "RMB" qui utilizzato si riferisce all'RMB offshore ("CNH") e non all'RMB onshore ("CNY").

## Rendimenti



## Misure di Rischio

3Y Alpha	-0.26	3Y Sharpe Ratio	-0.73
3Y Beta	0.62	3Y Std Dev	5.75
3Y R-Squared	12.96	3Y Risk	Med
3Y Info Ratio	-0.67	5Y Risk	+Med
3Y Tracking Error	2.12	10Y Risk	+Med

Basati su Markit iBoxx ALBI China Offshore TR CNH (dove applicabile)

## Bend. Cumulati %

Periodo di maturazione	Portafoglio	Delta	Gamma
3-Mesi	-0,42	0,95	0,10
6-Mesi	1,48	2,71	1,94
1-Anno	-5,13	-4,13	-6,36
3-Anni Ann.ti	-1,10	0,41	-0,22
5-Anni Ann.ti	0,11	2,19	0,86
10-Anni Ann.ti	1,47	3,03	1,75

Rendimenti aggiornati al 04/02/2026

## Rendimenti

Trimestrali %	Q1	Q2	Q3	Q4
2026	-	-	-	-
2025	-3,01	-5,08	0,79	2,09
2024	2,80	2,10	1,36	4,31
2023	-0,49	-6,16	0,89	0,45
2022	-1,61	-2,02	-0,84	-1,94

## Portafoglio 31/12/2025



Asset Allocation %	Netta
● Azioni	0,00
● Obbligazioni	111,67
● Liquidità	-11,71
● Altro	0,04

### Fixed Income Style

**Box™**

			Alto
			Med
			Basso
Bassa	Med	Alta	

**Sensibilità ai Tassi**

	Bassa	Med	Alta
<b>Sensibilità ai Tassi</b>			

## Fondo







7,94  
-  
BB**Credit Quality %**

	0		0
AAA	5,70	BBB	16,49
AA	5,96	BB	7,37
A	40,71	B	3,29
		Below B	0,45
		Not Rated	20,03

## Titoli principali

Nome	Settore	%
Korea 3 Year Bond Future Mar...	—	18,51
AB China Bond SA CNH	—	5,96
China (People's Republic Of)...	—	4,47
Arab Petroleum Investments...	—	3,73
China Development Bank 1.65%	—	3,56
AB SICAV I - Asia High Yld...	—	3,40
China (People's Republic Of)...	—	3,00
OTP Bank PLC 3.5%	—	2,91
Chubb INA Holdings LLC 3.05%	—	1,96
CGNPC International Ltd. 3.11%	—	1,87
% Primi 10 Titoli sul Patrimonio		49,38
Numero Complessivo di Titoli Azionari		0
Numero Complessivo di Titoli Obbligazionari		140

### Fixed Income Sector Weightings %

 Governativo	41,67
 Societario	75,28
 Cartolarizzazioni	0,00
 Enti Locali	0,00
 Liquidità ed equivalenti	-11,40
 Derivati	-5,54

**Coupon Range %**

0 coupon	0,01
Da 0 a 4 cedole	82,14
Da 4 a 6 cedole	8,90
Da 6 a 8 cedole	4,47
Da 8 a 10 cedole	4,21
Da 10 a 12 cedole	0,25
Oltre 12 cedole	0,01

**Scadenze %**

da 1 a 3	23,60
da 3 a 5	20,47
da 5 a 7	6,32
da 7 a 10	16,37
da 10 a 15	2,34
da 15 a 20	0,61
da 20 a 30	9,67
oltre 30	2,70

## Anagrafica

Società di Gestione	AllianceBernstein (Luxembourg) S.à r.l.	Patrimonio Classe (Mln) (04/02/2026)	43,38 USD	Investimento Min. Ingresso	2.000 USD
Telefono	+352 46 39 36 151	Domicilio	LUSSEMBURGO	Investimento Min. Successivo	750 USD
Web	www.abglobal.com	Valuta del Fondo	USD	T.E.R.	1,37%
Data di Partenza	23/05/2011	UCITS	Si	Spese correnti	1,39%
Nome del Gestore	Scott DiMaggio Diwakar Vijayvergia Christian DiClementi Eric Liu	Inc/Acc	Acc	Commissione di incentivo	0,00%
Data Inizio Gestione	01/10/2018	ISIN	LU0633139554		
NAV (04/02/2026)	USD 22,11				
Patrimonio Netto (Mln)	2.753,61 CNH				

(31/12/2025)