

T. Rowe Price Funds SICAV - Global Structured Research Equity Fund A

Categoria Morningstar™

Azionari Internazionali Large Cap Blend

Benchmark Morningstar

Morningstar Global Target Market

Exposure NR USD

Usato nel Report

Benchmark Dichiarato

MSCI ACWI NR USD

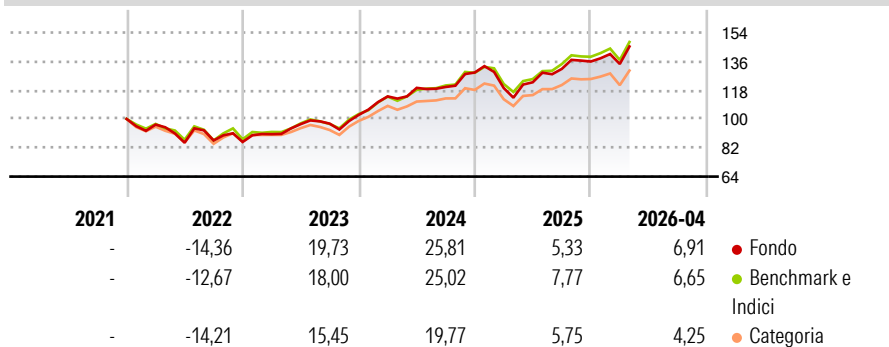
Morningstar Rating™

★★★★

Obiettivo d'Investimento Dichiarato

The investment objective of the fund is to increase the value of its shares, over the long term, through growth in the value of its investments.

Rendimenti



Misure di Rischio

| | | | |
|-------------------|-------|-----------------|-------|
| 3Y Alpha | 0,19 | 3Y Sharpe Ratio | 1,13 |
| 3Y Beta | 0,97 | 3Y Std Dev | 12,08 |
| 3Y R-Squared | 95,51 | 3Y Risk | -Med |
| 3Y Info Ratio | -0,10 | 5Y Risk | - |
| 3Y Tracking Error | 2,69 | 10Y Risk | - |

Basati su Morningstar Global Target Market Exposure NR USD (dove applicabile)

Rend. Cumulati %

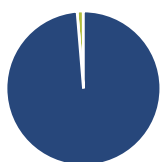
| | Fondo | Bmk | Cat |
|----------------|-------|-------|-------|
| 3-Mesi | 7,75 | 7,23 | 3,93 |
| 6-Mesi | 8,37 | 8,35 | 5,54 |
| 1-Anno | 21,41 | 22,13 | 16,19 |
| 3-Anni Ann.ti | 17,10 | 17,87 | 13,42 |
| 5-Anni Ann.ti | - | - | - |
| 10-Anni Ann.ti | - | - | - |

Rendimenti aggiornati al 12/05/2026

Rendimenti

| Trimestrali % | Q1 | Q2 | Q3 | Q4 |
|---------------|-------|--------|------|-------|
| 2026 | -1,13 | - | - | - |
| 2025 | -7,50 | 3,02 | 6,78 | 3,52 |
| 2024 | 11,25 | 4,69 | 0,47 | 7,51 |
| 2023 | 5,67 | 6,93 | 0,32 | 5,63 |
| 2022 | -3,51 | -11,72 | 1,63 | -1,08 |

Portafoglio 31/03/2026



Asset Allocation %

- Azioni
- Obbligazioni
- Liquidità
- Altro

Netta

98,68
0,00
1,27
0,05

Style Box Azionaria

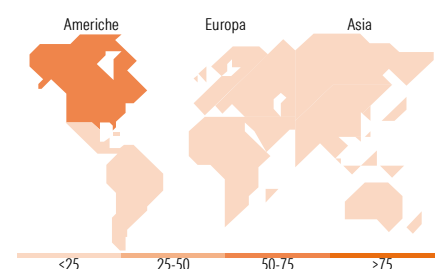


Mkt Cap %

| | |
|--------|-------|
| Giant | 51,67 |
| Large | 33,12 |
| Medium | 13,80 |
| Small | 1,39 |
| Micro | 0,01 |

Capitalizzazione media di mercato

| | |
|-----------------|------------|
| Ave Mkt Cap USD | 221.764,40 |
|-----------------|------------|



Titoli principali

| Nome | Settore | % |
|---|---------|-------|
| NVIDIA Corp | 📄 | 4,99 |
| Apple Inc | 📄 | 4,50 |
| Microsoft Corp | 📄 | 3,09 |
| Amazon.com Inc | 📄 | 2,39 |
| Alphabet Inc Class C | 📄 | 2,11 |
| Taiwan Semiconductor... | 📄 | 1,76 |
| Broadcom Inc | 📄 | 1,71 |
| Meta Platforms Inc Class A | 📄 | 1,54 |
| Alphabet Inc Class A | 📄 | 1,53 |
| Tesla Inc | 📄 | 1,13 |
| % Primi 10 Titoli sul Patrimonio | | 24,76 |
| Numero Complessivo di Titoli Azionari | | 982 |
| Numero Complessivo di Titoli Obbligazionari | | 1 |

Distribuzione Settoriale %

| | Fondo |
|-----------------------------|--------------|
| Ciclico | 32,97 |
| Materie Prime | 3,68 |
| Beni di Consumo Ciclici | 9,69 |
| Finanza | 17,73 |
| Immobiliare | 1,87 |
| Sensibile | 50,63 |
| Telecomunicazioni | 9,16 |
| Energia | 4,94 |
| Beni Industriali | 8,57 |
| Tecnologia | 27,97 |
| Difensivo | 16,40 |
| Beni Difensivi | 4,62 |
| Salute | 9,28 |
| Servizi di Pubblica Utilità | 2,49 |

Ripartizione Geografica %

| | Fondo |
|-------------------------------|--------------|
| America | 67,39 |
| Stati Uniti | 62,61 |
| Canada | 3,70 |
| America Latina e Centrale | 1,08 |
| Europa | 15,55 |
| Regno Unito | 3,27 |
| Europa Occidentale - Euro | 7,90 |
| Europa Occidentale - Non Euro | 3,27 |
| Europa dell'Est | 0,17 |
| Africa | 0,28 |
| Medio Oriente | 0,66 |
| Asia | 17,06 |
| Giappone | 5,64 |
| Australasia | 1,56 |
| Asia - Paesi Sviluppati | 5,35 |
| Asia - Emergente | 4,52 |

Anagrafica

| | | | | | |
|----------------------|--|-------------------------|--------------|------------------------------|---------|
| Società di Gestione | T. Rowe Price (Luxembourg) Management S.à r.l. | Patrimonio Classe (Mln) | 0,01 USD | Investimento Min. Ingresso | - |
| Telefono | +441268466339 | (12/05/2026) | | Investimento Min. Successivo | 100 USD |
| Web | www.troweprice.com | Domicilio | LUSSEMBURGO | T.E.R. | 0,92% |
| Data di Partenza | 25/10/2021 | Valuta del Fondo | USD | Spese correnti | 0,92% |
| Nome del Gestore | - | UCITS | Si | Commissione di incentivo | - |
| Data Inizio Gestione | 25/10/2021 | Inc/Acc | Acc | | |
| NAV (12/05/2026) | USD 15,63 | ISIN | LU2377458174 | | |

T. Rowe Price Funds SICAV - Global Structured Research Equity Fund A

Patrimonio Netto (Mln)

362,65 USD

(31/03/2026)