

CT (Lux) - European Select Class ZE (EUR Accumulation Shares)

Categoria Morningstar™

Azionari Europa ex UK Large Cap

Benchmark Morningstar

Morningstar Developed Europe ex-UK

Target Market Exposure NR EUR

Usato nel Report

Benchmark Dichiarato

FTSE World Eur Ex UK TR EUR

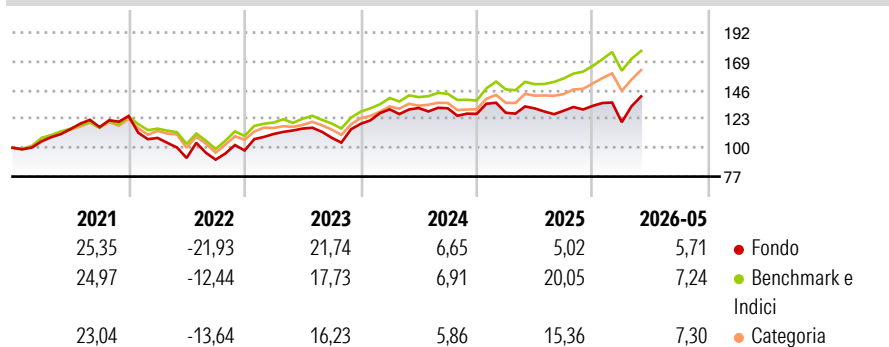
Morningstar Rating™

★★

Obiettivo d'Investimento Dichiarato

Scopo del Fondo è quello di accrescere l'importo investito. Il Fondo investe almeno due terzi del proprio patrimonio in azioni di società con prospettive di crescita nell'Europa continentale o in società che vi svolgono una operatività significativa.

Rendimenti



Misure di Rischio

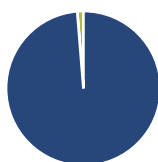
3Y Alpha	-7,57	3Y Sharpe Ratio	0,36
3Y Beta	1,19	3Y Std Dev	14,70
3Y R-Squared	84,81	3Y Risk	+Med
3Y Info Ratio	-1,07	5Y Risk	+Med
3Y Tracking Error	6,11	10Y Risk	Med

Basati su Morningstar Developed Europe ex-UK Target Market Exposure NR EUR (dove applicabile)

Rend. Cumulati %	Fondo	Bmk	Cat	Rendimenti Trimestrali %	Q1	Q2	Q3	Q4
3-Mesi	14,43	8,38	8,05	2026	-9,77	-	-	-
6-Mesi	10,83	10,94	9,43	2025	0,72	2,70	-1,39	2,95
1-Anno	9,32	17,48	18,09	2024	9,69	0,80	-0,14	-3,40
3-Anni Ann.ti	8,23	13,71	11,72	2023	13,45	3,89	-6,35	10,29
5-Anni Ann.ti	4,98	9,13	7,63	2022	-13,94	-14,84	-1,44	8,07
10-Anni Ann.ti	8,07	9,80	8,80					

Rendimenti aggiornati al 12/06/2026

Portafoglio 30/04/2026



Asset Allocation %

- Azioni
- Obbligazioni
- Liquidità
- Altro

Netta

98,72
0,00
1,28
0,00

Style Box Azionaria

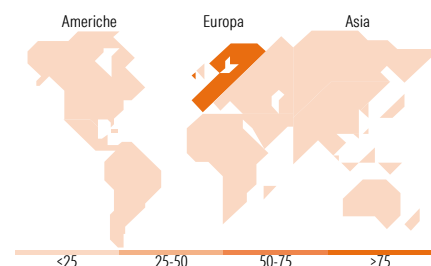


Mkt Cap %

Fondo
Giant 55,07
Large 37,68
Medium 7,25
Small 0,00
Micro 0,00

Capitalizzazione media di mercato

Fondo
Ave Mkt Cap EUR 73.920,55



Titoli principali

Nome	Settore	%
ASML Holding NV	Microelettronica	8,44
Infineon Technologies AG	Microelettronica	5,18
Legrand SA	Elettrodomestici	4,37
Sandvik AB	Macchine utensili	4,00
Deutsche Boerse AG	Borse e mercati finanziari	3,93
Safran SA	Aerospazio	3,88
ASM International NV	Microelettronica	3,77
Novartis AG Registered Shares	Farmaceutici	3,70
CaixaBank SA	Banche	3,45
Air Liquide SA	Chimici	3,41
% Primi 10 Titoli sul Patrimonio		44,13
Numero Complessivo di Titoli Azionari		38
Numero Complessivo di Titoli Obbligazionari		0

Distribuzione Settoriale %

Settore	Fondo
Ciclico	33,39
Materie Prime	5,39
Beni di Consumo Ciclici	4,00
Finanza	24,00
Immobiliare	-
Sensibile	48,30
Telecomunicazioni	0,50
Energia	1,08
Beni Industriali	27,00
Tecnologia	19,71
Difensivo	18,31
Beni Difensivi	6,08
Salute	8,35
Servizi di Pubblica Utilità	3,88

Ripartizione Geografica %

Regione	Fondo
America	0,00
Stati Uniti	0,00
Canada	0,00
America Latina e Centrale	0,00
Europa	100,00
Regno Unito	0,00
Europa Occidentale - Euro	83,84
Europa Occidentale - Non Euro	16,16
Europa dell'Est	0,00
Africa	0,00
Medio Oriente	0,00
Asia	0,00
Giappone	0,00
Australasia	0,00
Asia - Paesi Sviluppati	0,00
Asia - Emergente	0,00

Anagrafica

Società di Gestione	Threadneedle Management Luxembourg S.A.	Patrimonio Classe (Mln)	0,00 EUR	Investimento Min. Ingresso	1.500.000 EUR
Telefono	+44 (0)20 7464 5437	Domicilio	LUSSEMBURGO	Investimento Min. Successivo	-
Web	www.columbiathreadneedle.com	Valuta del Fondo	EUR	T.E.R.	1,12%
Data di Partenza	13/10/2021	UCITS	Si	Spese correnti	1,05%
Nome del Gestore	-	Inc/Acc	Acc	Commissione di incentivo	-
Data Inizio Gestione	01/01/2026	ISIN	LU2388371978		

See disclosures for more details

© 2026 Morningstar Italia. Tutti i diritti sono riservati. Le informazioni qui contenute: (1) sono proprietà di Morningstar, (2) non possono essere copiate, (3) non costituiscono consiglio di investimento; (4) sono fornite con scopi informativi; (5) sono ritenute attendibili da Morningstar che, pertanto, ne garantisce il maggior grado di accuratezza e completezza possibile, fatto salvo il caso in cui queste Le siano state fornite in modo errato e/o non completo dalle relative società prodotte; (6) sono estratte dai dati del fondo disponibili e riferiti a date temporali diverse. Morningstar non è responsabile per qualunque danno o perdita derivante da qualunque uso delle informazioni e chi visiona tali informazioni sarà responsabile dell'uso che andrà a farne. Non vi è naturalmente garanzia alcuna che i risultati del passato trovino un riscontro nel futuro.

CT (Lux) - European Select Class ZE (EUR Accumulation Shares)

NAV (12/06/2026)	EUR 12,30
Patrimonio Netto (Mln)	1.211,01 EUR
(30/04/2026)	