

Franklin Disruptive Commerce Fund N (acc) USD

Categoria Morningstar™

Azionari Settore Beni e Servizi di Consumo

Benchmark Morningstar

Cat 50%MSCI Wld/CD NR&50%MSCI Wld/

CS NR

Usato nel Report

Benchmark Dichiarato

MSCI ACWI NR USD

Morningstar Rating™

★★★

Obiettivo d'Investimento Dichiarato

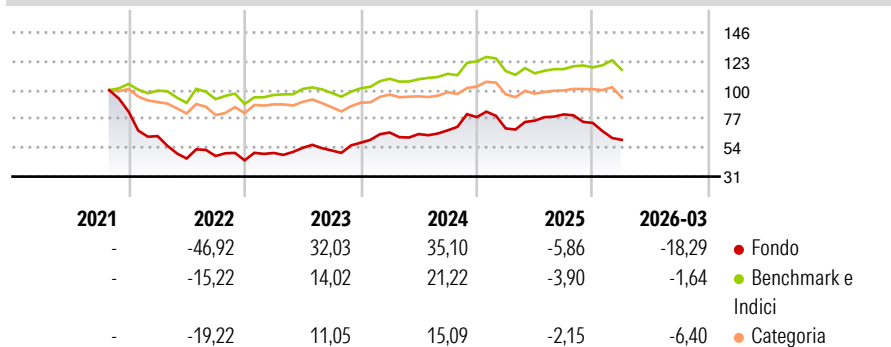
The Fund's investment objective is capital appreciation. The Fund invests principally in equity securities of companies that are relevant to the Fund's investment theme of disruptive commerce. Equity securities generally entitle the holder to participate in a company's general operating results. While the Fund invests predominantly in common stocks, it could also invest in preferred stock, convertible securities and warrants on securities.

Misure di Rischio

3Y Alpha	0,58	3Y Sharpe Ratio	0,27
3Y Beta	1,17	3Y Std Dev	20,00
3Y R-Squared	48,15	3Y Risk	+Med
3Y Info Ratio	0,00	5Y Risk	-
3Y Tracking Error	14,84	10Y Risk	-

Basati su Cat 50%MSCI Wld/CD NR&50%MSCI Wld/CS NR (dove applicabile)

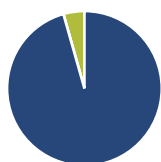
Rendimenti



Rend. Cumulati %	Fondo	Bmk	Cat	Rendimenti Trimestrali %	Q1	Q2	Q3	Q4
3-Mesi	-7,99	-0,45	-3,42	2026	-18,29	-	-	-
6-Mesi	-18,38	1,01	-3,94	2025	-11,46	8,96	6,61	-8,48
1-Anno	-2,99	9,50	7,36	2024	14,04	-1,87	4,59	15,43
3-Anni Ann.ti	10,69	7,69	4,26	2023	13,42	8,19	-3,92	11,99
5-Anni Ann.ti	-	-	-	2022	-23,57	-28,22	4,35	-7,28
10-Anni Ann.ti	-	-	-					

Rendimenti aggiornati al 24/04/2026

Portafoglio 31/03/2026



Asset Allocation %

- Azioni
- Obbligazioni
- Liquidità
- Altro

Netta

95,61
0,00
4,39
0,00

Style Box Azionaria

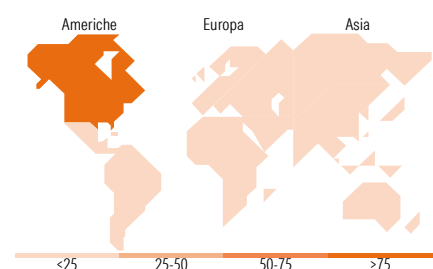


Mkt Cap %

Giant	47,93
Large	19,73
Medium	23,40
Small	4,96
Micro	3,98

Capitalizzazione media di mercato

Ave Mkt Cap USD 147.427,53



Titoli principali

Nome	Settore	%
Amazon.com Inc	📦	10,06
Shopify Inc Registered Shs...	📄	9,23
Federal Home Loan Banks 0%	—	5,08
AppLovin Corp Ordinary...	📄	4,31
Meta Platforms Inc Class A	📄	4,18
MercadoLibre Inc	📦	3,94
Netflix Inc	📄	3,78
Carvana Co Class A	📦	3,63
Walmart Inc	📦	3,60
DoorDash Inc Ordinary Shares...	📦	3,47
% Primi 10 Titoli sul Patrimonio		51,27
Numero Complessivo di Titoli Azionari		55
Numero Complessivo di Titoli Obbligazionari		0

Distribuzione Settoriale %

	Fondo
Ciclico	51,80
Materie Prime	-
Beni di Consumo Ciclici	41,64
Finanza	8,11
Immobiliare	2,05
Sensibile	41,50
Telecomunicazioni	21,77
Energia	-
Beni Industriali	3,14
Tecnologia	16,59
Difensivo	6,70
Beni Difensivi	6,70
Salute	-
Servizi di Pubblica Utilità	-

Ripartizione Geografica %

	Fondo
America	93,42
Stati Uniti	79,11
Canada	10,18
America Latina e Centrale	4,12
Europa	2,18
Regno Unito	0,00
Europa Occidentale - Euro	1,68
Europa Occidentale - Non Euro	0,00
Europa dell'Est	0,00
Africa	0,50
Medio Oriente	0,00
Asia	4,41
Giappone	0,90
Australasia	0,00
Asia - Paesi Sviluppati	0,77
Asia - Emergente	2,73

Anagrafica

Società di Gestione	Franklin Templeton International Services S.à r.l.	Patrimonio Classe (Mln)	0,19 USD	Investimento Min. Ingresso	1.000 EUR
		(24/04/2026)		Investimento Min. Successivo	1.000 EUR
		Domicilio	LUSSEMBURGO	T.E.R.	2,55%
Telefono	+352 46 66 67 212	Valuta del Fondo	USD	Spese correnti	2,55%
Web	www.franklintempleton.lu	UCITS	Si	Commissione di incentivo	-
Data di Partenza	15/10/2021	Inc/Acc	Acc		
Nome del Gestore	-	ISIN	LU2387457133		
Data Inizio Gestione	15/10/2021				
NAV (24/04/2026)	USD 6,55				

Franklin Disruptive Commerce Fund N (acc) USD

Patrimonio Netto (Mln) 4,04 USD

(31/03/2026)