

Franklin Genomic Advancements Fund A (acc) USD

Categoria Morningstar™

Azionari Settore Salute

Benchmark Morningstar

Morningstar Global Healthcare NR USD

Usato nel Report

Benchmark Dichiarato

MSCI ACWI NR USD

Morningstar Rating™

★★

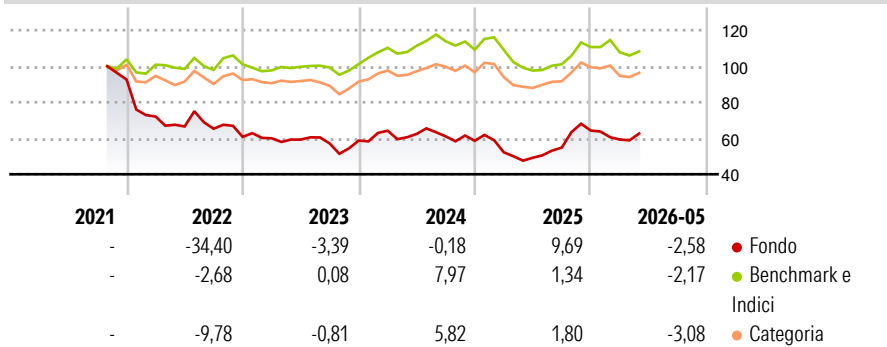
Obiettivo d'Investimento Dichiarato

The Fund's investment objective is capital appreciation. The Fund invests principally in equity securities of companies that are relevant to the Fund's investment theme of genomic advancements. Equity securities generally entitle the holder to participate in a company's general operating results. While the Fund invests predominantly in common stocks, it could also invest in preferred stock, convertible securities and warrants on securities.

Misure di Rischio

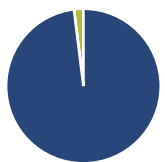
3Y Alpha	-0,38	3Y Sharpe Ratio	0,04
3Y Beta	1,25	3Y Std Dev	20,02
3Y R-Squared	57,30	3Y Risk	Alto
3Y Info Ratio	-0,09	5Y Risk	-
3Y Tracking Error	13,93	10Y Risk	-

Basati su Morningstar Global Healthcare NR USD (dove applicabile)

Rendimenti


Rend. Cumulati %	Fondo	Bmk	Cat	Rendimenti Trimestrali %	Q1	Q2	Q3	Q4
3-Mesi	21,35	7,27	5,60	2026	-7,70	-	-	-
6-Mesi	5,19	1,90	-0,31	2025	-10,90	-5,83	11,49	17,26
1-Anno	38,66	15,39	20,06	2024	9,38	-2,74	-2,24	-4,02
3-Anni Ann.ti	5,37	4,35	2,07	2023	-1,27	-1,26	-3,60	2,80
5-Anni Ann.ti	-	-	-	2022	-22,17	-7,69	-1,87	-6,95
10-Anni Ann.ti	-	-	-					

Rendimenti aggiornati al 24/06/2026

Portafoglio 31/05/2026

Asset Allocation %

- Azioni
- Obbligazioni
- Liquidità
- Altro

Netta

98,04
0,00
1,96
0,00

Style Box Azionaria

			Capitalizz.
			Large
			Mid
			Small
Value	Blend	Growth	

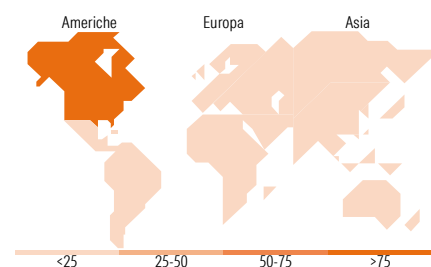
Stile

Mkt Cap %

Giant	8,93
Large	6,36
Medium	38,29
Small	33,81
Micro	12,62

Capitalizzazione media di mercato

Fondo
Ave Mkt Cap USD 16.964,87


Titoli principali

Nome	Settore	%
Guardant Health Inc	+	8,87
Natera Inc	+	6,93
Krystal Biotech Inc	+	5,94
United Therapeutics Corp	+	4,07
Ligand Pharmaceuticals Inc	+	3,83
BridgeBio Pharma Inc	+	3,52
Adaptive Biotechnologies Corp	+	3,18
Eli Lilly and Co	+	3,07
AstraZeneca PLC	+	2,99
Vertex Pharmaceuticals Inc	+	2,79
% Primi 10 Titoli sul Patrimonio		45,19
Numero Complessivo di Titoli Azionari		59
Numero Complessivo di Titoli Obbligazionari		0

Distribuzione Settoriale %

	Fondo
Ciclico	2,40
Materie Prime	2,40
Beni di Consumo Ciclici	-
Finanza	-
Immobiliare	-
Sensibile	1,12
Telecomunicazioni	-
Energia	-
Beni Industriali	-
Tecnologia	1,12
Difensivo	96,48
Beni Difensivi	-
Salute	96,48
Servizi di Pubblica Utilità	-

Ripartizione Geografica %

	Fondo
America	91,45
Stati Uniti	91,45
Canada	0,00
America Latina e Centrale	0,00
Europa	5,31
Regno Unito	3,05
Europa Occidentale - Euro	1,09
Europa Occidentale - Non Euro	1,17
Europa dell'Est	0,00
Africa	0,00
Medio Oriente	0,00
Asia	3,24
Giappone	0,00
Australasia	0,00
Asia - Paesi Sviluppati	3,24
Asia - Emergente	0,00

Anagrafica

Società di Gestione	Franklin Templeton International Services S.à r.l.	Patrimonio Classe (Mln)	0,85 USD	Investimento Min. Ingresso	1.000 EUR
Telefono	+352 46 66 67 212	Domicilio	LUSSEMBURGO	Investimento Min. Successivo	1.000 EUR
Web	www.franklintempleton.lu	Valuta del Fondo	USD	T.E.R.	1,80%
Data di Partenza	15/10/2021	UCITS	Si	Spese correnti	1,80%
Nome del Gestore	-	Inc/Acc	Acc	Commissione di incentivo	-
Data Inizio Gestione	15/10/2021	ISIN	LU2387456838		
NAV (24/06/2026)	USD 7,12				

[See disclosures for more details](#)

© 2026 Morningstar Italia. Tutti i diritti sono riservati. Le informazioni qui contenute: (1) sono proprietà di Morningstar, (2) non possono essere copiate, (3) non costituiscono consiglio di investimento; (4) sono fornite con scopi informativi; (5) sono ritenute attendibili da Morningstar che, pertanto, ne garantisce il maggior grado di accuratezza e completezza possibile, fatto salvo il caso in cui queste Le siano state fornite in modo errato e/o non completo dalle relative società prodotte; (6) sono estratte dai dati del fondo disponibili e riferiti a date temporali diverse. Morningstar non è responsabile per qualunque danno o perdita derivante da qualunque uso delle informazioni e chi visiona tali informazioni sarà responsabile dell'uso che andrà a farne. Non vi è naturalmente garanzia alcuna che i risultati del passato trovino un riscontro nel futuro.

Franklin Genomic Advancements Fund A (acc) USD

Patrimonio Netto (Mln) 4,28 USD

(31/05/2026)