

Franklin Genomic Advancements Fund N (acc) EUR

Categoria Morningstar™

Azionari Settore Salute

Benchmark Morningstar

Morningstar Global Healthcare NR USD
Usato nel Report

Benchmark Dichiarato

MSCI ACWI NR USD

Morningstar Rating™

★★

Obiettivo d'Investimento Dichiarato

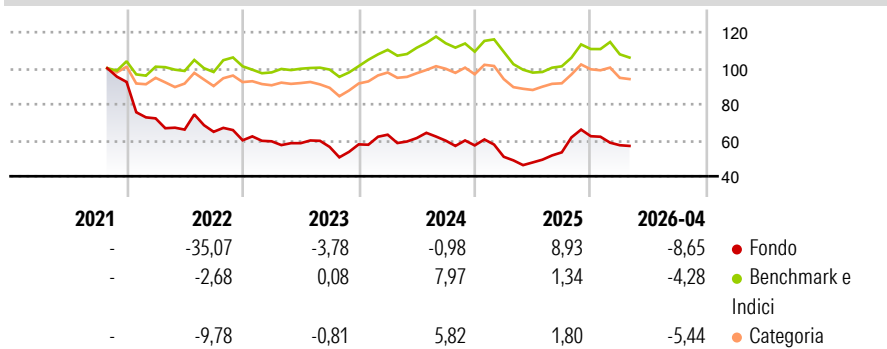
The Fund's investment objective is capital appreciation. The Fund invests principally in equity securities of companies that are relevant to the Fund's investment theme of genomic advancements. Equity securities generally entitle the holder to participate in a company's general operating results. While the Fund invests predominantly in common stocks, it could also invest in preferred stock, convertible securities and warrants on securities.

Misure di Rischio

3Y Alpha	-1,10	3Y Sharpe Ratio	-0,06
3Y Beta	1,21	3Y Std Dev	19,81
3Y R-Squared	56,71	3Y Risk	Alto
3Y Info Ratio	-0,17	5Y Risk	-
3Y Tracking Error	13,89	10Y Risk	-

Basati su Morningstar Global Healthcare NR USD (dove applicabile)

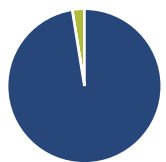
Rendimenti



Rend. Cumulati %	Fondo	Bmk	Cat	Rendimenti Trimestrali %	Q1	Q2	Q3	Q4
3-Mesi	-4,13	-7,26	-5,61	2026	-8,04	-	-	-
6-Mesi	-4,89	-1,81	-2,84	2025	-11,07	-6,13	11,68	16,84
1-Anno	20,60	5,06	5,66	2024	9,33	-2,99	-2,31	-4,42
3-Anni Ann.ti	-0,55	1,28	-0,62	2023	-0,94	-1,75	-3,56	2,52
5-Anni Ann.ti	-	-	-	2022	-21,88	-8,64	-1,86	-7,30
10-Anni Ann.ti	-	-	-					

Rendimenti aggiornati al 08/05/2026

Portafoglio 31/03/2026



Asset Allocation %

Azioni	97,46
Obbligazioni	0,00
Liquidità	2,54
Altro	0,00

Netta

97,46
0,00
2,54
0,00

Style Box Azionaria

Value	Blend	Growth	Capitalizz.
			Large
			Mid
			Small

Mkt Cap %

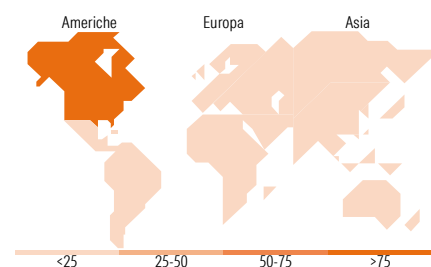
Giant	9,44
Large	8,79
Medium	37,77
Small	28,27
Micro	15,73

Fondo

9,44
8,79
37,77
28,27
15,73

Capitalizzazione media di mercato

Ave Mkt Cap USD	17.076,7
	2



Titoli principali

Nome	Settore	%
Guardant Health Inc	+	6,76
Natera Inc	+	6,64
Krystral Biotech Inc	+	5,32
United Therapeutics Corp	+	4,63
Insmed Inc	+	4,52
BridgeBio Pharma Inc	+	4,22
Ligand Pharmaceuticals Inc	+	3,53
AstraZeneca PLC	+	3,39
Adaptive Biotechnologies Corp	+	3,12
Samsung BioLogics Co Ltd	+	3,11
% Primi 10 Titoli sul Patrimonio		45,23
Numero Complessivo di Titoli Azionari		59
Numero Complessivo di Titoli Obbligazionari		0

Distribuzione Settoriale %

	Fondo
Ciclico	2,76
Materie Prime	2,76
Beni di Consumo Ciclici	-
Finanza	-
Immobiliare	-
Sensibile	0,74
Telecomunicazioni	-
Energia	-
Beni Industriali	-
Tecnologia	0,74
Difensivo	96,50
Beni Difensivi	-
Salute	96,50
Servizi di Pubblica Utilità	-

Ripartizione Geografica %

	Fondo
America	90,47
Stati Uniti	90,47
Canada	0,00
America Latina e Centrale	0,00
Europa	5,60
Regno Unito	3,47
Europa Occidentale - Euro	1,04
Europa Occidentale - Non Euro	1,08
Europa dell'Est	0,00
Africa	0,00
Medio Oriente	0,00
Asia	3,93
Giappone	0,00
Australasia	0,00
Asia - Paesi Sviluppati	3,93
Asia - Emergente	0,00

Anagrafica

Società di Gestione	Franklin Templeton International Services S.à r.l.	Patrimonio Classe (Mln)	0,17 EUR	Investimento Min. Ingresso	1.000 EUR
Telefono	+352 46 66 67 212	Domicilio	LUSSEMBURGO	Investimento Min. Successivo	1.000 EUR
Web	www.franklintempleton.lu	Valuta del Fondo	EUR	T.E.R.	2,55%
Data di Partenza	15/10/2021	UCITS	Si	Spese correnti	2,55%
Nome del Gestore	-	Inc/Acc	Acc	Commissione di incentivo	-
Data Inizio Gestione	15/10/2021	ISIN	LU2387457729		
NAV (08/05/2026)	EUR 6,03				

Franklin Genomic Advancements Fund N (acc) EUR

Patrimonio Netto (Mln) 3,96 USD

(31/03/2026)