Franklin Intelligent Machines Fund A (acc) SGD-H1

Categoria Morningstar™	Benchmark Morningstar	Benchmark Dichiarato	Morningstar Rating™
Azionari Altri Settori	Not Categorized Usato nel Report	MSCI ACWI NR USD	Senza rating

Obiettivo d'Investimento Dichiarato

The Fund's investment objective is capital appreciation. The Fund invests principally in equity securities of companies that are relevant to the Fund's investment theme of intelligent machines.

Rendimenti

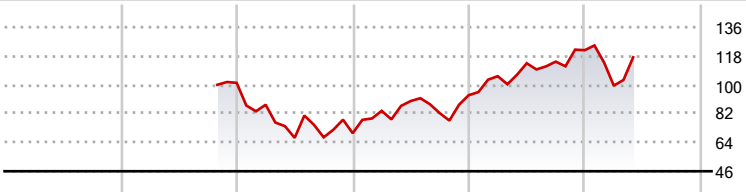

2020	2021	2022	2023	2024	2025-05	
-	-	-31,07	34,03	30,05	-3,67	● Fondo

Misure di Rischio

3Y Alpha	-	3Y Sharpe Ratio	0,59
3Y Beta	-	3Y Std Dev	27,61
3Y R-Squared	-	3Y Risk	-
3Y Info Ratio	-	5Y Risk	-
3Y Tracking Error	-	10Y Risk	-

Rend. Cumulati %	Fondo
3-Mesi	9,21
6-Mesi	-3,83
1-Anno	11,68
3-Anni Ann.ti	17,58
5-Anni Ann.ti	-
10-Anni Ann.ti	-

Rendimenti aggiornati al 03/06/2025

Rendimenti Trimestrali %	Q1	Q2	Q3	Q4
2025	-18,20	-	-	-
2024	12,69	7,65	0,90	6,25
2023	19,99	7,34	-8,42	13,63
2022	-13,51	-23,62	0,45	3,87
2021	-	-	-	-

Portafoglio 30/04/2025

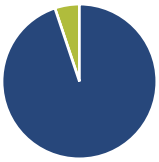

Asset Allocation %	Netta
Azioni	94,85
Obbligazioni	0,00
Liquidità	5,15
Altro	0,00

Style Box Azionaria

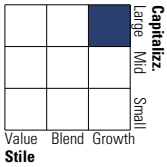

Mkt Cap %	Fondo
Giant	35,79
Large	34,49
Medium	27,40
Small	1,65
Micro	0,67

Capitalizzazione media di mercato	Fondo
Ave Mkt Cap USD	145.972,62

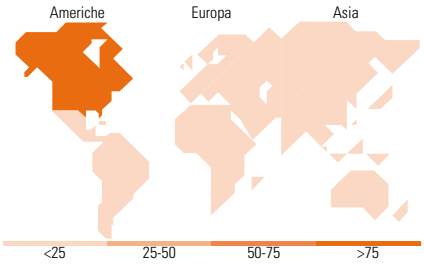

Titoli principali

Nome	Settore	%
NVIDIA Corp		8,35
Tesla Inc		6,74
Axon Enterprise Inc		6,18
Intuitive Surgical Inc		5,99
Broadcom Inc		5,29
Federal Home Loan Banks 0%	—	4,78
Taiwan Semiconductor...		4,67
Apple Inc		4,29
Cadence Design Systems Inc		4,13
Celestica Inc Ordinary...		2,66
% Primi 10 Titoli sul Patrimonio		53,09
Numero Complessivo di Titoli Azionari		62
Numero Complessivo di Titoli Obbligazionari		0

Distribuzione Settoriale %	Fondo
Ciclico	**7,76**
Materie Prime	-
Beni di Consumo Ciclici	7,76
Finanza	-
Immobiliare	-
Sensibile	**83,39**
Telecomunicazioni	-
Energia	2,03
Beni Industriali	14,49
Tecnologia	66,86
Difensivo	**8,85**
Beni Difensivi	-
Salute	8,85
Servizi di Pubblica Utilità	-

Ripartizione Geografica %	Fondo
America	**87,47**
Stati Uniti	79,09
Canada	8,38
America Latina e Centrale	0,00
Europa	**5,36**
Regno Unito	0,00
Europa Occidentale - Euro	4,90
Europa Occidentale - Non Euro	0,46
Europa dell'Est	0,00
Africa	0,00
Medio Oriente	0,00
Asia	**7,17**
Giappone	0,78
Australasia	0,81
Asia - Paesi Sviluppati	4,93
Asia - Emergente	0,66

Anagrafica

Società di Gestione	Franklin Templeton International Services S.à r.l.
Telefono	+352 46 66 67 212
Web	www.franklintempleton.lu
Data di Partenza	15/10/2021
Nome del Gestore	-
Data Inizio Gestione	15/10/2021
NAV (03/06/2025)	SGD 12,22
Patrimonio Netto (Mln) (30/04/2025)	31,35 USD

Patrimonio Classe (Mln) (03/06/2025)	0,00 SGD
Domicilio	LUSSEMBURGO
Valuta del Fondo	SGD
UCITS	Si
Inc/Acc	Acc
ISIN	LU2387456325

Investimento Min. Ingresso	1.000 EUR
Investimento Min. Successivo	1.000 EUR
T.E.R.	1,80%
Spese correnti	1,80%
Commissione di incentivo	-

© 2025 Morningstar Italia. Tutti i diritti sono riservati. Le informazioni qui contenute: (1) sono proprietà di Morningstar, (2) non possono essere copiate, (3) non costituiscono consiglio di investimento; (4) sono fornite con scopi informativi; (5) sono ritenute attendibili da Morningstar che, pertanto, ne garantisce il maggior grado di accuratezza e completezza possibile, fatto salvo il caso in cui queste Le siano state fornite in modo errato e/o non completo dalle relative società prodotto; (6) sono estratte dai dati del fondo disponibili e riferiti a date temporali diverse. Morningstar non è responsabile per qualunque danno o perdita derivante da qualunque uso delle informazioni e chi visiona tali informazioni sarà responsabile dell'uso che andrà a farne. Non vi è naturalmente garanzia alcuna che i risultati del passato trovino un riscontro nel futuro.