

# Franklin Intelligent Machines Fund A (acc) USD

**Categoria Morningstar™**

Azionari Settore Tecnologia

**Benchmark Morningstar**

Morningstar Global Technology NR USD

Usato nel Report

**Benchmark Dichiarato**

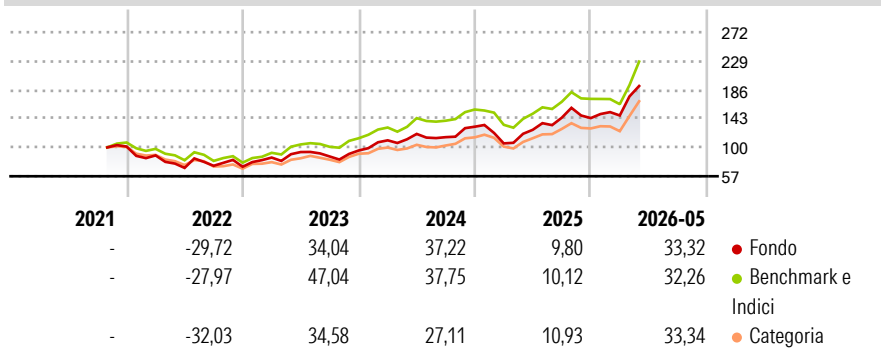
MSCI ACWI NR USD

**Morningstar Rating™**

★★★

**Obiettivo d'Investimento Dichiarato**

The Fund's investment objective is capital appreciation. The Fund invests principally in equity securities of companies that are relevant to the Fund's investment theme of intelligent machines.

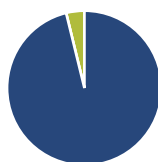
**Rendimenti**

**Misure di Rischio**

3Y Alpha	-1,22	3Y Sharpe Ratio	1,09
3Y Beta	0,99	3Y Std Dev	23,10
3Y R-Squared	83,60	3Y Risk	Med
3Y Info Ratio	-0,26	5Y Risk	-
3Y Tracking Error	9,63	10Y Risk	-

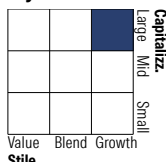
Basati su Morningstar Global Technology NR USD (dove applicabile)

Rend. Cumulati %	Fondo	Bmk	Cat	Rendimenti Trimestrali %	Q1	Q2	Q3	Q4
3-Mesi	28,97	34,27	37,96	2026	2,70	-	-	-
6-Mesi	33,65	30,98	48,69	2025	-19,01	19,08	14,30	-0,39
1-Anno	60,54	54,72	86,43	2024	15,89	8,66	-4,05	13,56
3-Anni Ann.ti	29,61	30,37	34,29	2023	19,25	9,68	-7,09	10,30
5-Anni Ann.ti	-	-	-	2022	-13,07	-21,16	4,53	-1,90
10-Anni Ann.ti	-	-	-					

Rendimenti aggiornati al 23/06/2026

**Portafoglio 31/05/2026**

**Asset Allocation %**

Azioni	96,19
Obbligazioni	0,00
Liquidità	3,81
Altro	0,00

**Netta**
**Style Box Azionaria**

**Mkt Cap %**

Giant	38,54
Large	32,75
Medium	22,84
Small	5,46
Micro	0,41

**Capitalizzazione media di mercato**

Ave Mkt Cap USD	241.220,87
-----------------	------------


**Titoli principali**

Nome	Settore	%
NVIDIA Corp	📄	7,32
Broadcom Inc	📄	6,25
Taiwan Semiconductor...	📄	5,59
Celestica Inc Ordinary...	📄	4,68
SanDisk Corp Ordinary Shares	📄	4,22
Tesla Inc	🚗	3,51
Bloom Energy Corp Class A	⚙️	3,47
Apple Inc	📄	3,36
GE Vernova Inc	⚙️	2,89
Federal Home Loan Banks 0%	—	2,82
% Primi 10 Titoli sul Patrimonio		44,13
Numero Complessivo di Titoli Azionari		75
Numero Complessivo di Titoli Obbligazionari		0

**Distribuzione Settoriale %**

<b>Ciclico</b>	<b>4,06</b>
Materie Prime	-
Beni di Consumo Ciclici	4,06
Finanza	-
Immobiliare	-
<b>Sensibile</b>	<b>94,83</b>
Telecomunicazioni	2,23
Energia	2,64
Beni Industriali	22,65
Tecnologia	67,31
<b>Difensivo</b>	<b>1,11</b>
Beni Difensivi	-
Salute	1,11
Servizi di Pubblica Utilità	-

**Ripartizione Geografica %**

<b>America</b>	<b>80,72</b>
Stati Uniti	75,19
Canada	5,53
America Latina e Centrale	0,00
<b>Europa</b>	<b>6,56</b>
Regno Unito	0,80
Europa Occidentale - Euro	4,33
Europa Occidentale - Non Euro	0,47
Europa dell'Est	0,00
Africa	0,00
Medio Oriente	0,95
<b>Asia</b>	<b>12,72</b>
Giappone	1,67
Australasia	0,00
Asia - Paesi Sviluppati	9,72
Asia - Emergente	1,34

**Anagrafica**

Società di Gestione	Franklin Templeton International Services S.à r.l.	Patrimonio Classe (Mln)	23,90 USD	Investimento Min. Ingresso	1.000 EUR
Telefono	+352 46 66 67 212	Domicilio	LUSSEMBURGO	Investimento Min. Successivo	1.000 EUR
Web	www.franklintempleton.lu	Valuta del Fondo	USD	T.E.R.	1,80%
Data di Partenza	15/10/2021	UCITS	Si	Spese correnti	1,80%
Nome del Gestore	-	Inc/Acc	Acc	Commissione di incentivo	-
Data Inizio Gestione	15/10/2021	ISIN	LU2387455863		
NAV (23/06/2026)	USD 21,11				

[See disclosures for more details](#)

© 2026 Morningstar Italia. Tutti i diritti sono riservati. Le informazioni qui contenute: (1) sono proprietà di Morningstar, (2) non possono essere copiate, (3) non costituiscono consiglio di investimento; (4) sono fornite con scopi informativi; (5) sono ritenute attendibili da Morningstar che, pertanto, ne garantisce il maggior grado di accuratezza e completezza possibile, fatto salvo il caso in cui queste Le siano state fornite in modo errato e/o non completo dalle relative società prodotte; (6) sono estratte dai dati del fondo disponibili e riferiti a date temporali diverse. Morningstar non è responsabile per qualunque danno o perdita derivante da qualunque uso delle informazioni e chi visiona tali informazioni sarà responsabile dell'uso che andrà a farne. Non vi è naturalmente garanzia alcuna che i risultati del passato trovino un riscontro nel futuro.

# Franklin Intelligent Machines Fund A (acc) USD

Patrimonio Netto (Mln) 110,67 USD

(31/05/2026)