

Franklin Intelligent Machines Fund N (acc) USD

Categoria Morningstar™

Azionari Settore Tecnologia

Benchmark Morningstar

Morningstar Global Technology Target

Market Exposure NR USD

Usato nel Report

Benchmark Dichiarato

MSCI ACWI NR USD

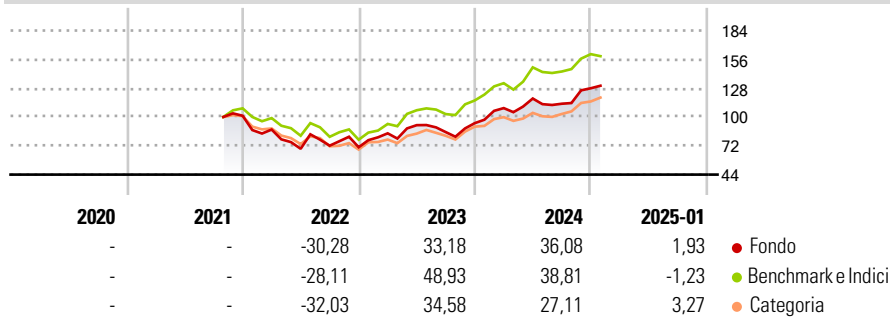
Morningstar Rating™

★★★

Obiettivo d'Investimento Dichiarato

The Fund's investment objective is capital appreciation. The Fund invests principally in equity securities of companies that are relevant to the Fund's investment theme of intelligent machines.

Rendimenti



Misure di Rischio

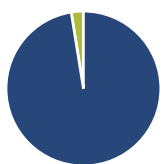
3Y Alpha	-2,31	3Y Sharpe Ratio	0,57
3Y Beta	1,07	3Y Std Dev	24,68
3Y R-Squared	92,08	3Y Risk	+Med
3Y Info Ratio	-0,32	5Y Risk	-
3Y Tracking Error	7,45	10Y Risk	-

Basati su Morningstar Global Technology Target Market Exposure NR USD (dove applicabile)

Rend. Cumulati %	Fondo	Bmk	Cat	Rendimenti Trimestrali %	Q1	Q2	Q3	Q4
3-Mesi	14,53	8,02	10,43	2025	-	-	-	-
6-Mesi	27,08	17,63	22,66	2025	-	-	-	-
1-Anno	30,51	26,47	26,68	2024	15,59	8,53	-4,29	13,33
3-Anni Ann.ti	15,70	17,75	9,47	2023	19,18	9,44	-7,32	10,18
5-Anni Ann.ti	-	-	-	2022	-13,28	-21,28	4,36	-2,12
10-Anni Ann.ti	-	-	-	2021	-	-	-	-

Rendimenti aggiornati al 04/02/2025

Portafoglio 31/12/2024



Asset Allocation %	Netta
Azioni	97,46
Obbligazioni	0,00
Liquidità	2,54
Altro	0,00

Style Box

Azionaria

Style	Value	Blend	Growth
Capitalizz.			
Large			
Mid			
Small			

Capitalizzazione

media di mercato

Ave Mkt Cap USD

175.059,

61

Mkt Cap %

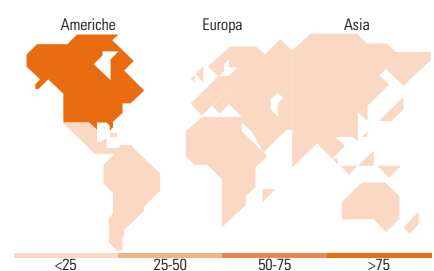
Fondo	Fondo
Giant	39,88
Large	31,20
Medium	25,39
Small	3,30
Micro	0,22

Capitalizzazione media di mercato

Ave Mkt Cap USD

175.059,

61



Titoli principali

Nome	Settore	%
NVIDIA Corp		8,90
Tesla Inc		8,86
Broadcom Inc		6,92
Intuitive Surgical Inc		5,55
Axon Enterprise Inc		5,49
Taiwan Semiconductor...		4,97
Apple Inc		4,57
Cadence Design Systems Inc		4,01
Synopsys Inc		2,95
Quanta Services Inc		2,92
% Primi 10 Titoli sul Patrimonio		55,14
Numero Complessivo di Titoli Azionari		65
Numero Complessivo di Titoli Obbligazionari		0

Distribuzione Settoriale %

Distribuzione Settoriale %	Fondo
Ciclico	9,09
Materie Prime	-
Beni di Consumo Ciclici	9,09
Finanza	-
Immobiliare	-
Sensibile	81,16
Telecomunicazioni	-
Energia	0,99
Beni Industriali	13,41
Tecnologia	66,75
Difensivo	9,75
Beni Difensivi	-
Salute	7,99
Servizi di Pubblica Utilità	1,76

Ripartizione Geografica %

Ripartizione Geografica %	Fondo
America	87,68
Stati Uniti	81,40
Canada	6,28
America Latina e Centrale	0,00
Europa	5,22
Regno Unito	0,00
Europa Occidentale - Euro	5,22
Europa Occidentale - Non Euro	0,00
Europa dell'Est	0,00
Africa	0,00
Medio Oriente	0,00
Asia	7,11
Giappone	1,16
Australasia	0,85
Asia - Paesi Sviluppati	5,10
Asia - Emergente	0,00

Anagrafica

Società di Gestione	Franklin Templeton International Services S.à r.l.	Patrimonio Classe (Mln)	4,31 USD	Investimento Min. Ingresso	1.000 EUR
Telefono	+352 46 66 67 212	Domicilio	LUSSEMBURGO	Investimento Min. Successivo	1.000 EUR
Web	www.franklintempleton.lu	Valuta del Fondo	USD	T.E.R.	2,55%
Data di Partenza	15/10/2021	UCITS	Si	Spese correnti	2,55%
Nome del Gestore	-	Inc/Acc	Acc	Commissione di incentivo	-
Data Inizio Gestione	15/10/2021	ISIN	LU2387455277		
NAV (04/02/2025)	USD 12,73				

Franklin Intelligent Machines Fund N (acc) USD

Patrimonio Netto (Mln) 33,24 USD

(31/12/2024)