

UBAM - Biodiversity Restoration UC EUR Accumulated

Categoria Morningstar™

Azionari Settore Ecologia

Benchmark Morningstar

Morningstar Global Target Market

Exposure NR USD

Usato nel Report

Benchmark Dichiarato

MSCI ACWI NR USD

Morningstar Rating™

★★

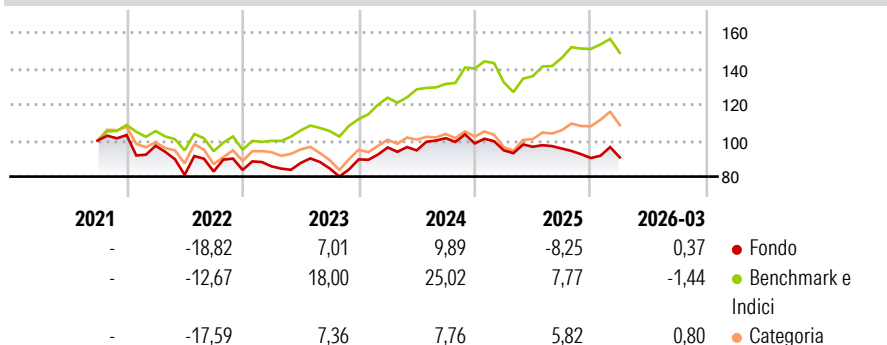
Obiettivo d'Investimento Dichiarato

This Sub-Fund invests its net assets in shares of worldwide companies (including Emerging countries) and, on an ancillary basis, up to 20% of its net assets in warrants on transferable securities, convertible bonds or bonds with warrants on transferable securities, bonds and other debt securities and money market instruments. This Sub-Fund invests primarily in biodiversity "fixers" (companies which through their revenues are reducing biodiversity loss) and value-chain champion companies (companies which are not necessarily traditional impact companies but have huge supply chains (i.e. supply goods globally) and are taking this responsibility seriously (i.e. verify via key indicators that biodiversity goals are the main focus). Bilateral...

Misure di Rischio

3Y Alpha	-12,01	3Y Sharpe Ratio	-0,03
3Y Beta	1,08	3Y Std Dev	11,91
3Y R-Squared	70,86	3Y Risk	-Med
3Y Info Ratio	-1,54	5Y Risk	-
3Y Tracking Error	8,12	10Y Risk	-

Basati su Morningstar Global Target Market Exposure NR USD (dove applicabile)

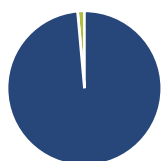
Rendimenti

Rend. Cumulati %

	Fondo	Bmk	Cat
3-Mesi	1,19	4,93	5,43
6-Mesi	-2,29	5,95	7,99
1-Anno	0,70	26,73	30,89
3-Anni Ann.ti	3,18	17,28	8,05
5-Anni Ann.ti	-	-	-
10-Anni Ann.ti	-	-	-

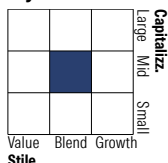
Rendimenti aggiornati al 29/04/2026

Rendimenti

	Q1	Q2	Q3	Q4
Trimestrali %				
2026	0,37	-	-	-
2025	-3,88	2,07	-1,04	-5,51
2024	7,40	-1,69	7,16	-2,87
2023	2,35	2,23	-3,48	5,96
2022	-5,76	-16,67	2,32	1,04

Portafoglio 31/12/2025

Asset Allocation %

● Azioni	98,58
● Obbligazioni	0,00
● Liquidità	1,42
● Altro	0,00

Style Box Azionaria

Mkt Cap %

	Fondo
Giant	0,00
Large	25,69
Medium	44,96
Small	24,29
Micro	5,05

Capitalizzazione media di mercato

	Fondo
Ave Mkt Cap USD	11.893,47


Titoli principali

Nome	Settore	%
Xylem Inc		3,87
Autodesk Inc		3,85
Trane Technologies PLC Class A		3,37
Stantec Inc		3,13
Veralto Corp		3,10
Trimble Inc		3,08
Tetra Tech Inc		2,96
Advanced Drainage Systems Inc		2,65
Waste Management Inc		2,65
Mueller Water Products Inc...		2,64
% Primi 10 Titoli sul Patrimonio		31,30
Numero Complessivo di Titoli Azionari		49
Numero Complessivo di Titoli Obbligazionari		0

Distribuzione Settoriale %

	Fondo
Ciclico	22,76
Materie Prime	7,22
Beni di Consumo Ciclici	9,14
Finanza	1,04
Immobiliare	5,35
Sensibile	68,69
Telecomunicazioni	-
Energia	-
Beni Industriali	50,33
Tecnologia	18,36
Difensivo	8,55
Beni Difensivi	8,29
Salute	0,27
Servizi di Pubblica Utilità	-

Ripartizione Geografica %

	Fondo
America	62,21
Stati Uniti	53,40
Canada	6,61
America Latina e Centrale	2,20
Europa	22,79
Regno Unito	5,37
Europa Occidentale - Euro	17,42
Europa Occidentale - Non Euro	0,00
Europa dell'Est	0,00
Africa	0,00
Medio Oriente	0,00
Asia	15,00
Giappone	4,17
Australasia	5,00
Asia - Paesi Sviluppati	5,83
Asia - Emergente	0,00

Anagrafica

Società di Gestione	UBP Asset Management (Europe) S.A.	Patrimonio Classe (Mln)	1,04 EUR	Investimento Min. Ingresso	-
Telefono	-	Domicilio	LUSSEMBURGO	Investimento Min. Successivo	-
Web	www.ubp.com	Valuta del Fondo	EUR	T.E.R.	1,61%
Data di Partenza	29/09/2021	UCITS	Si	Spese correnti	1,60%
				Commissione di incentivo	-

UBAM - Biodiversity Restoration UC EUR Accumulated

Nome del Gestore	-	Inc/Acc	Acc
Data Inizio Gestione	29/09/2021	ISIN	LU2351041210
NAV <small>(29/04/2026)</small>	EUR 91,85		
Patrimonio Netto (Mln)	46,00 USD		
<small>(31/12/2025)</small>			