

LGT Sustainable Bond Corporates Sub Fund C EUR

Categoria Morningstar™

Obbligazionari Corporate Globali - EUR
Hedged

Benchmark Morningstar

Morningstar Global Corporate Bond GR
Hedged EUR
Usato nel Report

Benchmark Dichiarato

50% Bloomberg Euro Agg Corps TR Hedg
USD, 50% Bloomberg US Intermediate
Corp Bd TR USD

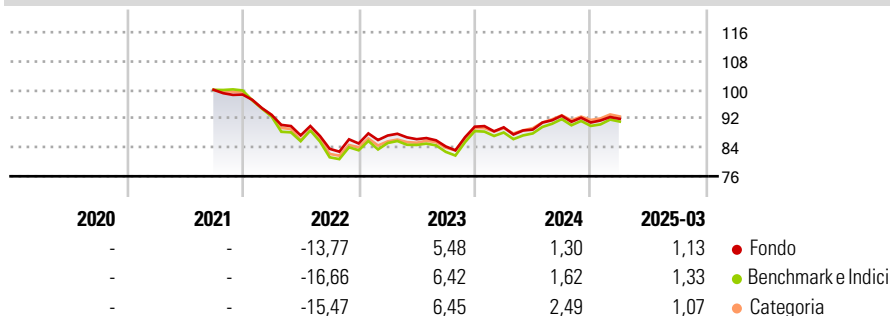
Morningstar Rating™

★★★

Obiettivo d'Investimento Dichiarato

The investment objective of the Sub-Fund is to generate consistent medium term capital appreciation while positively contributing to the United Nations Sustainable Development Goals ("UN SDGs"), thus pursuing a sustainable investment objective through a combination of environmental objectives (such as climate change mitigation and pollution prevention and control) and social objectives.

Rendimenti



Misure di Rischio

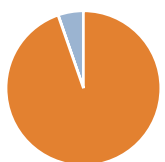
3Y Alpha	-0,22	3Y Sharpe Ratio	-0,37
3Y Beta	0,90	3Y Std Dev	7,28
3Y R-Squared	97,15	3Y Risk	-Med
3Y Info Ratio	0,08	5Y Risk	-
3Y Tracking Error	1,46	10Y Risk	-

Basati su Morningstar Global Corporate Bond GR Hedged EUR (dove applicabile)

Rend. Cumulati %	Fondo	Bmk	Cat	Rendimenti	Q1	Q2	Q3	Q4
3-Mesi	0,44	0,82	0,74	Trimestrali %				
6-Mesi	-1,37	-0,69	-0,44	2025	1,13	-	-	-
1-Anno	4,34	4,69	4,79	2024	-0,20	-0,70	4,34	-2,04
3-Anni Ann.ti	-0,16	0,26	0,47	2023	2,60	-1,16	-2,33	6,50
5-Anni Ann.ti	-	-	-	2022	-5,75	-6,10	-4,26	1,77
10-Anni Ann.ti	-	-	-	2021	-	-	-	-1,31

Rendimenti aggiornati al 16/04/2025


Portafoglio 28/02/2025



Asset Allocation %	Netta
● Azioni	0,00
● Obbligazioni	94,76
● Liquidità	-0,05
● Altro	5,29

Fixed Income

Style Box™



Sensibilità ai Tassi

Duration Effettiva

Maturità effettiva

Qualità Credito Media

Fondo

Credit Quality %

Fond

Credit Quality %

o o

Titoli principali

Nome	Settore	%
AT&T Inc 3.5%	-	2,32
T-Mobile USA, Inc. 5.5%	-	2,27
J.P. Morgan Structured...	-	2,23
East Japan Railway Co. 4.389%	-	2,15
Telus Corp. 3.4%	-	2,12
Pearson Funding plc 3.75%	-	2,09
Alphabet Inc. 2.05%	-	2,05
PVH Corp. 4.125%	-	2,04
American Water Capital Corp...	-	2,03
Microsoft Corp. 2.921%	-	1,94
% Primi 10 Titoli sul Patrimonio		21,22
Numero Complessivo di Titoli Azionari		0
Numero Complessivo di Titoli Obbligazionari		68

Fixed Income Sector Weightings %

	Fondo
🏛️ Governativo	0,00
🏢 Societario	100,05
🏠 Cartolarizzazioni	0,00
🏛️ Enti Locali	0,00
🏠 Liquidità ed equivalenti	0,00
📄 Derivati	-0,05
Coupon Range %	Fondo
0 coupon	2,23
Da 0 a 4 cedole	48,09
Da 4 a 6 cedole	42,97
Da 6 a 8 cedole	6,72
Da 8 a 10 cedole	0,00
Da 10 a 12 cedole	0,00
Oltre 12 cedole	0,00

Scadenze %

	Fondo
da 1 a 3	4,55
da 3 a 5	28,23
da 5 a 7	13,50
da 7 a 10	14,01
da 10 a 15	2,74
da 15 a 20	7,49
da 20 a 30	26,51
oltre 30	2,97

Anagrafica

Società di Gestione	LGT Capital Partners (Ireland) Limited	Patrimonio Classe (Mln)	0,28 EUR	Investimento Min. Ingresso	1.000.000 EUR
Telefono	+35 31 4337420	Domicilio	IRLANDA	Investimento Min. Successivo	-
Web	www.lgt.com	Valuta del Fondo	EUR	T.E.R.	0,00%
Data di Partenza	30/09/2021	UCITS	Si	Spese correnti	0,95%
Nome del Gestore	-	Inc/Acc	Acc	Commissione di incentivo	-
Data Inizio Gestione	-	ISIN	IE00BF0B2X42		
NAV (16/04/2025)	EUR 911,44				
Patrimonio Netto (Mln)	64,49 USD				

(28/02/2025)