

# DWS Invest ESG Healthy Living TFC

## Categoria Morningstar™

Azionari Settore Salute

## Benchmark Morningstar

Morningstar Global Healthcare Target

Market Exposure NR USD

Usato nel Report

## Benchmark Dichiarato

Not Benchmarked

## Morningstar Rating™

★★

### Obiettivo d'Investimento Dichiarato

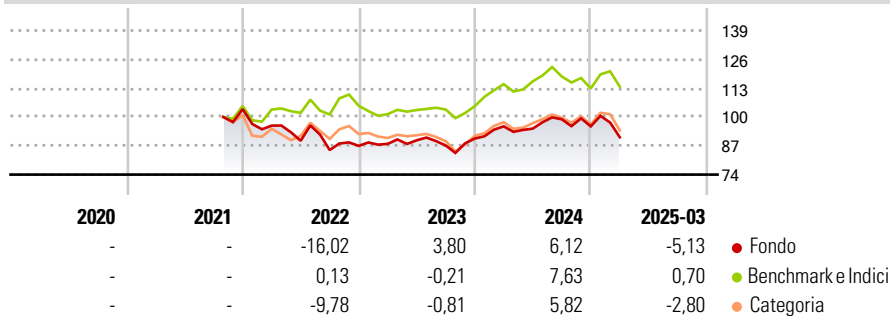
This sub-fund promotes environmental and social characteristics and reports as product in accordance with article 8(1) of Regulation (EU) 2019/2088 on sustainability-related disclosures in the financial services sector ("SFDR"). While the sub-fund does not have as its objective a sustainable investment, it will invest a minimum proportion of its assets in sustainable investments as defined by article 2 (17) SFDR. The objective of the investment policy of DWS Invest ESG Healthy Living is to achieve long term capital appreciation by investing at least 80% of net assets in equity securities of companies in the health care and consumer health sectors. The sub-fund's objective is to invest in the whole healthcare continuum ranging widely from...

### Misure di Rischio

3Y Alpha	-4,77	3Y Sharpe Ratio	-0,31
3Y Beta	1,00	3Y Std Dev	11,81
3Y R-Squared	77,02	3Y Risk	Med
3Y Info Ratio	-0,69	5Y Risk	-
3Y Tracking Error	7,31	10Y Risk	-

Basati su Morningstar Global Healthcare Target Market Exposure NR USD (dove applicabile)

### Rendimenti

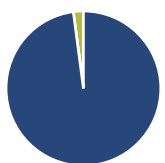


Rend. Cumulati %	Fondo	Bmk	Cat
3-Mesi	-13,64	-11,71	-12,55
6-Mesi	-14,53	-15,27	-15,03
1-Anno	-8,23	-7,22	-9,03
3-Anni Ann.ti	-4,74	-1,87	-5,15
5-Anni Ann.ti	-	-	-
10-Anni Ann.ti	-	-	-

Rendimenti aggiornati al 17/04/2025

Rendimenti	Q1	Q2	Q3	Q4
<b>Trimestrali %</b>				
2025	-5,13	-	-	-
2024	6,11	-1,06	4,44	-3,22
2023	1,04	1,84	-2,62	3,58
2022	-7,18	-7,10	-4,68	2,17
2021	-	-	-	-

### Portafoglio 28/02/2025



Asset Allocation %	Netta
Azioni	97,91
Obbligazioni	0,01
Liquidità	2,08
Altro	0,00

### Style Box

#### Azionaria

Capitalizz.	Value	Blend	Growth
Large			
Mid			
Small			

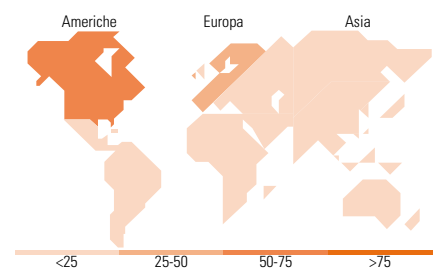
Stile

### Mkt Cap %

Fondo	Fondo
Giant	21,78
Large	40,30
Medium	34,72
Small	3,19
Micro	0,00

### Capitalizzazione media di mercato

Ave Mkt Cap EUR	Fondo
	49.107,79



### Titoli principali

Nome	Settore	%
UnitedHealth Group Inc	+	7,64
Abbott Laboratories	+	5,71
Medtronic PLC	+	5,60
Danone SA	+	5,19
Novo Nordisk AS Class B	+	5,01
Intertek Group PLC	+	4,60
Novonisis (Novozymes) B...	+	3,89
Siemens Healthineers AG...	+	3,87
Shimano Inc	+	3,62
Eli Lilly and Co	+	3,51
% Primi 10 Titoli sul Patrimonio		48,64
Numero Complessivo di Titoli Azionari		36
Numero Complessivo di Titoli Obbligazionari		0

### Distribuzione Settoriale %

Fondo	Fondo
<b>Ciclico</b>	<b>19,22</b>
Materie Prime	6,20
Beni di Consumo Ciclici	13,03
Finanza	-
Immobiliare	-
<b>Sensibile</b>	<b>14,01</b>
Telecomunicazioni	-
Energia	-
Beni Industriali	10,97
Tecnologia	3,04
<b>Difensivo</b>	<b>66,77</b>
Beni Difensivi	14,32
Salute	52,44
Servizi di Pubblica Utilità	-

### Ripartizione Geografica %

Fondo	Fondo
<b>America</b>	<b>51,10</b>
Stati Uniti	51,10
Canada	0,00
America Latina e Centrale	0,00
<b>Europa</b>	<b>42,07</b>
Regno Unito	8,99
Europa Occidentale - Euro	14,29
Europa Occidentale - Non Euro	18,79
Europa dell'Est	0,00
Africa	0,00
Medio Oriente	0,00
<b>Asia</b>	<b>6,83</b>
Giappone	6,83
Australasia	0,00
Asia - Paesi Sviluppati	0,00
Asia - Emergente	0,00

### Anagrafica

Società di Gestione	DWS Investment S.A.	Patrimonio Classe (Mln)	0,01 EUR	Investimento Min. Ingresso	-
Telefono	+352 42101-1	(17/04/2025)		Investimento Min. Successivo	-
Web	www.dws.lu	Domicilio	LUSSEMBURGO	T.E.R.	-
Data di Partenza	15/10/2021	Valuta del Fondo	EUR	Spese correnti	0,91%
Nome del Gestore	-	UCITS	Si	Commissione di incentivo	-

# DWS Invest ESG Healthy Living TFC

Data Inizio Gestione	-	Inc/Acc	Acc
NAV (17/04/2025)	EUR 85,85	ISIN	LU2389692984
Patrimonio Netto (Mln)	321,16 EUR		
(28/02/2025)			