

# PineBridge Asia Pacific Investment Grade Bond Fund Class SR

**Categoria Morningstar™**

Obbligazionari Asia

**Benchmark Morningstar**

Morningstar Asia USD Broad Market Bond

GR USD

Usato nel Report

**Benchmark Dichiarato**

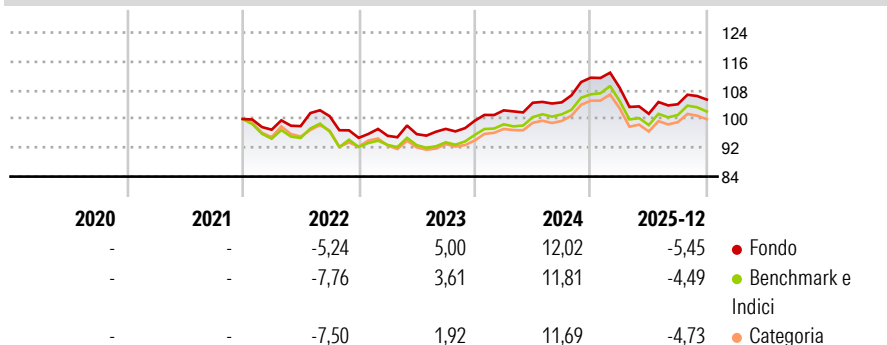
JPM APCI Investment Grade TR USD

**Morningstar Rating™**

★★★★

**Obiettivo d'Investimento Dichiarato**

The Sub-Fund will be managed to provide investors with stable return and long-term capital growth through investment in a wide range of investment grade debt securities within the Asia Pacific Region.

**Rendimenti**

**Misure di Rischio**

3Y Alpha	0,36	3Y Sharpe Ratio	0,12
3Y Beta	0,89	3Y Std Dev	6,42
3Y R-Squared	93,35	3Y Risk	-Med
3Y Info Ratio	0,15	5Y Risk	-
3Y Tracking Error	1,23	10Y Risk	-

Basati su Morningstar Asia USD Broad Market Bond GR USD (dove applicabile)

**Rend. Cumulati %**

	Fondo	Bmk	Cat
3-Mesi	1,37	0,96	1,29
6-Mesi	4,25	4,22	4,34
1-Anno	-4,38	-3,65	-3,95
3-Anni Ann.ti	3,84	3,58	2,86
5-Anni Ann.ti	-	-	-
10-Anni Ann.ti	-	-	-

Rendimenti aggiornati al 16/01/2026

**Rendimenti Trimestrali %**

	Q1	Q2	Q3	Q4
2026	-	-	-	-
2025	-2,53	-6,62	2,61	1,25
2024	2,91	2,05	0,11	6,54
2023	0,59	0,50	1,52	2,31
2022	-2,98	1,02	2,80	-5,95

**Portafoglio 30/11/2025**


Asset Allocation %	Netta
● Azioni	0,00
● Obbligazioni	86,42
● Liquidità	13,58
● Altro	0,00

**Fixed Income Style**
**Box™**


Qualità Credito  
Alto Med Basso  
Sensibilità ai Tassi  
Bassa Med Alta
**Fondo**

Duration Effettiva	4,84
Maturità effettiva	6,72
Qualità Credito Media	A







**Credit Quality %**

	0		0
AAA	10,40	BBB	31,30
AA	7,90	BB	0,00
A	50,40	B	0,00
		Below B	0,00
		Not Rated	0,00

**Titoli principali**

Nome	Settore	%
United States Treasury Bills...	—	3,75
United States Treasury Bills...	—	2,52
Scentre Group Trust 2 5.125%	—	2,33
Kyobo Life Insurance Co.,...	—	2,05
Great Eastern Life Assurance...	—	1,84
Hanwha Life Insurance Co.,...	—	1,69
Fukoku Mutual Life Insurance...	—	1,58
Northern Star Resources Ltd...	—	1,51
Temasek Financial (I)...	—	1,47
Sumitomo Life Insurance Co...	—	1,44
% Primi 10 Titoli sul Patrimonio		20,18
Numero Complessivo di Titoli Azionari		0
Numero Complessivo di Titoli Obbligazionari		120

**Fixed Income Sector Weightings %**

	Governativo	7,74
	Societario	78,68
	Cartolarizzazioni	0,00
	Enti Locali	0,00
	Liquidità ed equivalenti	13,58
	Derivati	0,00

**Coupon Range %**

0 coupon	6,52
Da 0 a 4 cedole	14,53
Da 4 a 6 cedole	63,92
Da 6 a 8 cedole	15,03
Da 8 a 10 cedole	0,00
Da 10 a 12 cedole	0,00
Oltre 12 cedole	0,00

**Scadenze %**

da 1 a 3	9,92
da 3 a 5	11,98
da 5 a 7	5,09
da 7 a 10	20,93
da 10 a 15	6,25
da 15 a 20	6,27
da 20 a 30	22,70
oltre 30	3,08

**Anagrafica**

Società di Gestione	PineBridge Investments Ireland Ltd	Patrimonio Classe (Mln)	61,30 USD	Investimento Min. Ingresso	-
Telefono	+353 1 6720222	(31/12/2025)		Investimento Min. Successivo	-
Web	www.pinebridge.com/	Domicilio	IRLANDA	T.E.R.	0,45%
Data di Partenza	26/10/2021	Valuta del Fondo	USD	Spese correnti	0,44%
Nome del Gestore	-	UCITS	Si	Commissione di incentivo	-
Data Inizio Gestione	21/07/2015	Inc/Acc	Acc		
NAV (16/01/2026)	USD 13,69	ISIN	IE00090OY125		
Patrimonio Netto (Mln)	392,78 USD				

(30/11/2025)