

# Federated Hermes Sustainable Global Investment Grade Credit Fund Class F EUR

Categoria Morningstar™

Hedged Acc Hedged Globali - EUR

Hedged

Benchmark Morningstar

Morningstar Global Corporate Bond GR

Hedged EUR

Usato nel Report

Benchmark Dichiarato

ICE BofA Global Corporate TR USD

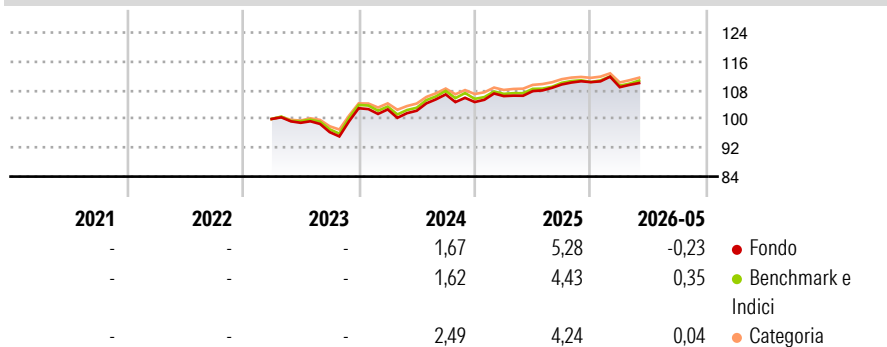
Morningstar Rating™

★★

## Obiettivo d'Investimento Dichiarato

The investment objectives of the Fund are to: (i) generate a total return (through a combination of income and capital growth) over a rolling five-year period; and (ii) have a reduced environmental footprint compared to the Benchmark.

## Rendimenti



## Misure di Rischio

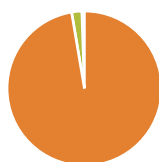
3Y Alpha	-0,18	3Y Sharpe Ratio	0,12
3Y Beta	1,01	3Y Std Dev	5,13
3Y R-Squared	98,74	3Y Risk	+Med
3Y Info Ratio	-0,31	5Y Risk	-
3Y Tracking Error	0,58	10Y Risk	-

Basati su Morningstar Global Corporate Bond GR Hedged EUR (dove applicabile)

Rend. Cumulati %	Fondo	Bmk	Cat	Rendimenti Trimestrali %	Q1	Q2	Q3	Q4
3-Mesi	1,30	2,14	1,88	2026	-1,27	-	-	-
6-Mesi	0,22	0,65	0,60	2025	1,58	1,30	1,71	0,59
1-Anno	2,83	2,67	2,48	2024	-0,32	-0,36	4,44	-1,99
3-Anni Ann.ti	3,69	3,70	3,99	2023	-	-1,06	-2,62	6,89
5-Anni Ann.ti	-	-	-	2022	-	-	-	-
10-Anni Ann.ti	-	-	-					

Rendimenti aggiornati al 25/06/2026

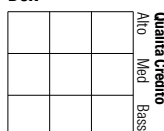
## Portafoglio 31/05/2026



Asset Allocation %	Netta
● Azioni	0,00
● Obbligazioni	97,33
● Liquidità	2,13
● Altro	0,53

## Fixed Income Style

Box™



Sensibilità ai Tassi

Duration Effettiva

Maturità effettiva

Qualità Credito Media

Fondo

Credit Quality %

Fond

Credit Quality %

Fond

0

0

## Titoli principali

Nome	Settore	%
United States Treasury Bills...	—	6,90
Marks and Spencer plc 5.125%	—	1,19
American Medical 1.875%	—	1,04
Allianz Finance II BV 0.5%	—	0,98
Standard Life PLC 5.625%	—	0,95
NXP B V / NXP Funding LLC &...	—	0,92
Zurich Finance (Ireland) DAC...	—	0,92
ASML Holding N.V. 2.25%	—	0,90
Comcast Corporation 1.5%	—	0,89
Axa SA 1.875%	—	0,88
% Primi 10 Titoli sul Patrimonio		15,57
Numero Complessivo di Titoli Azionari		0
Numero Complessivo di Titoli Obbligazionari		282

## Fixed Income Sector Weightings %

	Fondo
🏛️ Governativo	7,16
⚙️ Societario	90,62
🏠 Cartolarizzazioni	0,50
👥 Enti Locali	0,00
📄 Liquidità ed equivalenti	2,05
📑 Derivati	-0,34
<b>Coupon Range %</b>	<b>Fondo</b>
0 coupon	7,19
Da 0 a 4 cedole	58,33
Da 4 a 6 cedole	29,50
Da 6 a 8 cedole	4,42
Da 8 a 10 cedole	0,56
Da 10 a 12 cedole	0,00
Oltre 12 cedole	0,00

## Scadenze %

	Fondo
da 1 a 3	7,14
da 3 a 5	19,84
da 5 a 7	28,01
da 7 a 10	18,46
da 10 a 15	6,50
da 15 a 20	2,70
da 20 a 30	6,93
oltre 30	1,36

## Anagrafica

Società di Gestione	Hermes Fund Managers Ireland Ltd	Patrimonio Classe (Mln)	0,00 EUR	Investimento Min. Ingresso	100.000 GBP
Telefono	-	Domicilio	IRLANDA	Investimento Min. Successivo	-
Web	-	Valuta del Fondo	EUR	T.E.R.	-
Data di Partenza	20/03/2023	UCITS	Si	Spese correnti	0,58%
Nome del Gestore	Nachu Chockalingam	Inc/Acc	Acc	Commissione di incentivo	-
Data Inizio Gestione	20/03/2023	ISIN	IE000RWY9VH4		
NAV (25/06/2026)	EUR 2,23				
Patrimonio Netto (Mln)	362,66 USD				

(31/05/2026)

See disclosures for more details

© 2026 Morningstar Italia. Tutti i diritti sono riservati. Le informazioni qui contenute: (1) sono proprietà di Morningstar, (2) non possono essere copiate, (3) non costituiscono consiglio di investimento; (4) sono fornite con scopi informativi; (5) sono ritenute attendibili da Morningstar che, pertanto, ne garantisce il maggior grado di accuratezza e completezza possibile, fatto salvo il caso in cui queste Le siano state fornite in modo errato e/o non completo dalle relative società produttrici; (6) sono estratte dai dati del fondo disponibili e riferiti a date temporali diverse. Morningstar non è responsabile per qualunque danno o perdita derivante da qualunque uso delle informazioni e chi visiona tali informazioni sarà responsabile dell'uso che andrà a farne. Non vi è naturalmente garanzia alcuna che i risultati del passato trovino un riscontro nel futuro.