

FTGF ClearBridge Global Infrastructure Income Fund Class A CNH Income (M) Hedged

Categoria Morningstar™
Plus Altri Settori

Benchmark Morningstar
Not Categorized
Usato nel Report

Benchmark Dichiarato
FTSE Global Core Infra 50/50 TR USD

Morningstar Rating™
Senza rating

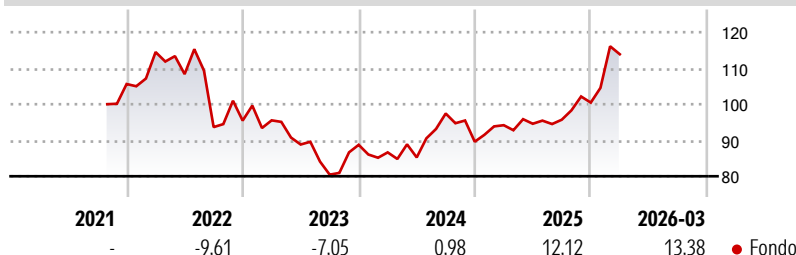
Obiettivo d'Investimento Dichiarato

The fund's investment objective is to provide income comprised of dividends and interest whilst also achieving long-term capital growth. The Fund will invest at least 80% of its Net Asset Value in infrastructure companies via equity and equity-related securities listed or traded on Regulated Markets in the G7 countries of the United States, United Kingdom, Japan, Germany, France, Italy and Canada, and equity and equity-related securities listed or traded on Regulated Markets of other developed countries and Emerging Market Countries.

Misure di Rischio

3Y Alpha	-	3Y Sharpe Ratio	0,29
3Y Beta	-	3Y Std Dev	13,05
3Y R-Squared	-	3Y Risk	-
3Y Info Ratio	-	5Y Risk	-
3Y Tracking Error	-	10Y Risk	-

Rendimenti



Rend. Cumulati %

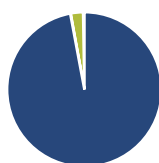
	Fondo
3-Mesi	11,41
6-Mesi	16,43
1-Anno	25,29
3-Anni Ann.ti	6,20
5-Anni Ann.ti	-
10-Anni Ann.ti	-

Rendimenti aggiornati al 24/04/2026

Rendimenti

	Q1	Q2	Q3	Q4
Trimestrali %				
2026	13,38	-	-	-
2025	5,12	0,43	1,19	4,96
2024	-2,37	-1,61	14,31	-8,04
2023	0,08	-7,03	-9,42	10,29
2022	8,40	-5,34	-13,58	1,93

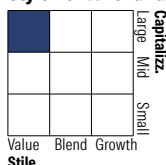
Portafoglio 31/03/2026



Asset Allocation %

Azioni	97,23
Obbligazioni	-0,09
Liquidità	2,59
Altro	0,27

Style Box Azionaria

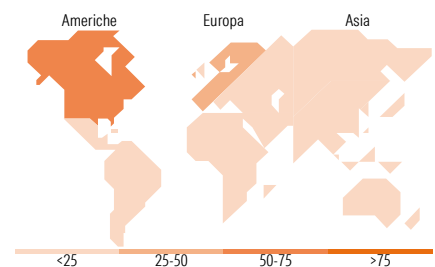


Mkt Cap %

	Fondo
Giant	17,89
Large	43,07
Medium	27,14
Small	11,91
Micro	0,00

Capitalizzazione media di mercato

	Fondo
Ave Mkt Cap USD	27.676,18



Titoli principali

Nome	Settore	%
Entergy Corp	🔌	5,32
Engie SA	💡	5,02
TC Energy Corp	💧	4,57
APA Group	🔥	4,45
South Bow Corp	🔥	4,15
Aena SME SA	⚙️	4,04
Enbridge Inc	💧	4,04
Williams Companies Inc	💧	4,00
Canadian National Railway Co	🚂	3,81
Enel SpA	💡	3,77
% Primi 10 Titoli sul Patrimonio		43,16
Numero Complessivo di Titoli Azionari		33
Numero Complessivo di Titoli Obbligazionari		1

Distribuzione Settoriale %

	Fondo
Ciclico	0,00
Materie Prime	-
Beni di Consumo Ciclici	-
Finanza	-
Immobiliare	-
Sensibile	42,72
Telecomunicazioni	-
Energia	22,10
Beni Industriali	20,62
Tecnologia	-
Difensivo	57,28
Beni Difensivi	-
Salute	-
Servizi di Pubblica Utilità	57,28

Ripartizione Geografica %

	Fondo
America	58,69
Stati Uniti	31,44
Canada	20,01
America Latina e Centrale	7,23
Europa	35,76
Regno Unito	6,80
Europa Occidentale - Euro	28,97
Europa Occidentale - Non Euro	0,00
Europa dell'Est	0,00
Africa	0,00
Medio Oriente	0,00
Asia	5,55
Giappone	0,00
Australasia	5,55
Asia - Paesi Sviluppati	0,00
Asia - Emergente	0,00

Anagrafica

Società di Gestione	Franklin Templeton International Services S.à r.l.	Patrimonio Classe (Mln)	99,07 CNH	Investimento Min. Ingresso	6.000 CNH
Telefono	+352 46 66 67 212	Domicilio	IRLANDA	Investimento Min. Successivo	-
Web	www.franklintempleton.lu	Valuta del Fondo	CNH	T.E.R.	1,90%
Data di Partenza	01/10/2021	UCITS	Si	Spese correnti	1,95%
Nome del Gestore	-	Inc/Acc	Inc	Commissione di incentivo	0,00%
Data Inizio Gestione	30/04/2021	ISIN	IE00043JTBZ6		
NAV (24/04/2026)	CNH 97,68				

FTGF ClearBridge Global Infrastructure Income Fund Class A CNH Income (M) Hedged

Patrimonio Netto (Mln)

414,43 USD

Plus
