

T. Rowe Price Funds SICAV - Global Impact Equity Fund A

Categoria Morningstar™

Azionari Internazionali Large Cap Growth

Benchmark Morningstar

Morningstar Global Growth Target Market

Exposure NR USD

Usato nel Report

Benchmark Dichiarato

MSCI ACWI NR USD

Morningstar Rating™

★★

Obiettivo d'Investimento Dichiarato

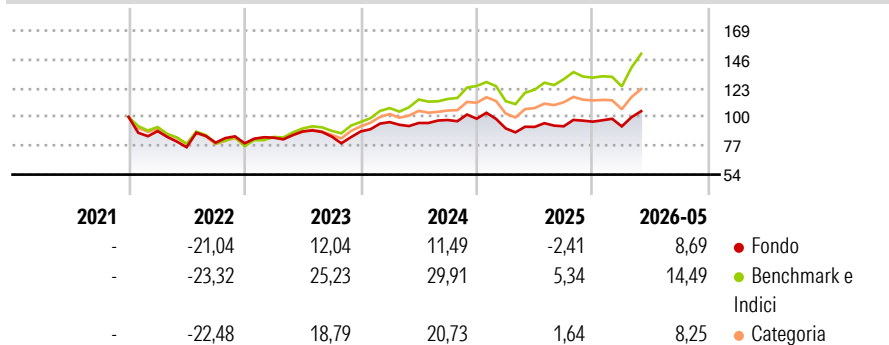
To have a positive impact on the environment and society by investing primarily in sustainable investments, where the companies' current or future business activities are expected to generate a positive impact whilst at the same time seeking to increase the value of its shares, over the long term, through growth in the value of its investments.

Misure di Rischio

3Y Alpha	-8,86	3Y Sharpe Ratio	0,35
3Y Beta	0,85	3Y Std Dev	13,48
3Y R-Squared	80,86	3Y Risk	Med
3Y Info Ratio	-1,89	5Y Risk	-
3Y Tracking Error	6,97	10Y Risk	-

Basati su Morningstar Global Growth Target Market Exposure NR USD (dove applicabile)

Rendimenti



Rend. Cumulati %

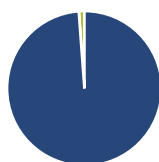
	Fondo	Bnk	Cat
3-Mesi	13,99	17,87	13,13
6-Mesi	12,20	13,25	7,97
1-Anno	17,57	24,17	14,36
3-Anni Ann.ti	7,46	18,84	11,40
5-Anni Ann.ti	-	-	-
10-Anni Ann.ti	-	-	-

Rendimenti aggiornati al 25/06/2026

Rendimenti

	Q1	Q2	Q3	Q4
2026	-3,94	-	-	-
2025	-7,87	1,33	0,51	4,00
2024	8,40	-0,73	2,47	1,12
2023	5,69	6,00	-4,61	4,84
2022	-11,27	-14,50	4,79	-0,67

Portafoglio 31/05/2026



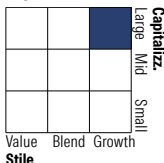
Asset Allocation %

- Azioni
- Obbligazioni
- Liquidità
- Altro

Netta

98,83
0,00
1,17
0,00

Style Box Azionaria



Mkt Cap %

Fondo	Value	Blend	Growth
Giant	19,45		
Large	42,26		
Medium	24,21		
Small	11,44		
Micro	2,64		

Capitalizzazione media di mercato

Fondo	Ave Mkt Cap USD
Fondo	63.497,57



Titoli principali

Nome	Settore	%
Broadcom Inc	Computer	3,39
Linde PLC	Chimica	2,82
Popular Inc	Finanza	2,68
MediaTek Inc	Computer	2,41
Delta Electronics	-	2,39
KLA Corp	Computer	2,14
Asml Holding	-	2,14
Infineon Technologies	-	2,02
TE Connectivity PLC...	Computer	1,99
Gilead Sciences Inc	Salute	1,98
% Primi 10 Titoli sul Patrimonio		23,96
Numero Complessivo di Titoli Azionari		75
Numero Complessivo di Titoli Obbligazionari		0

Distribuzione Settoriale %

Fondo	Ciclico
Fondo	19,88
Materie Prime	3,83
Beni di Consumo Ciclici	4,40
Finanza	10,42
Immobiliare	1,23
Sensibile	57,79
Telecomunicazioni	-
Energia	-
Beni Industriali	28,35
Tecnologia	29,44
Difensivo	22,33
Beni Difensivi	-
Salute	18,35
Servizi di Pubblica Utilità	3,99

Ripartizione Geografica %

Fondo	America
Fondo	61,77
Stati Uniti	54,01
Canada	2,95
America Latina e Centrale	4,81
Europa	19,71
Regno Unito	4,35
Europa Occidentale - Euro	12,25
Europa Occidentale - Non Euro	3,11
Europa dell'Est	0,00
Africa	0,00
Medio Oriente	0,00
Asia	18,53
Giappone	4,32
Australasia	0,00
Asia - Paesi Sviluppati	6,80
Asia - Emergente	7,40

Anagrafica

Società di Gestione	T. Rowe Price (Luxembourg) Management S.à r.l.	Patrimonio Classe (Mln)	0,01 USD	Investimento Min. Ingresso	-
Telefono	+441268466339	Domicilio	LUSSEMBURGO	Investimento Min. Successivo	100 USD
Web	www.troweprice.com	Valuta del Fondo	USD	T.E.R.	1,77%
Data di Partenza	08/10/2021	UCITS	Si	Spese correnti	1,77%
Nome del Gestore	-	Inc/Acc	Acc	Commissione di incentivo	-
Data Inizio Gestione	08/10/2021	ISIN	LU2377457879		
NAV (25/06/2026)	USD 11,13				

See disclosures for more details

© 2026 Morningstar Italia. Tutti i diritti sono riservati. Le informazioni qui contenute: (1) sono proprietà di Morningstar, (2) non possono essere copiate, (3) non costituiscono consiglio di investimento; (4) sono fornite con scopi informativi; (5) sono ritenute attendibili da Morningstar che, pertanto, ne garantisce il maggior grado di accuratezza e completezza possibile, fatto salvo il caso in cui queste Le siano state fornite in modo errato e/o non completo dalle relative società prodotte; (6) sono estratte dai dati del fondo disponibili e riferiti a date temporali diverse. Morningstar non è responsabile per qualunque danno o perdita derivante da qualunque uso delle informazioni e chi visiona tali informazioni sarà responsabile dell'uso che andrà a farne. Non vi è naturalmente garanzia alcuna che i risultati del passato trovino un riscontro nel futuro.

T. Rowe Price Funds SICAV - Global Impact Equity Fund A

Patrimonio Netto (Mln)

22,82 USD

(31/05/2026)