

# Schroder International Selection Fund China A All Cap C Accumulation GBP

Categoria Morningstar™

China Equity - A Shares

Benchmark Morningstar

MSCI China A Onshore NR CNY

Usato nel Report

Benchmark Dichiarato

MSCI China A Onshore NR USD

Morningstar Rating™

★★

## Obiettivo d'Investimento Dichiarato

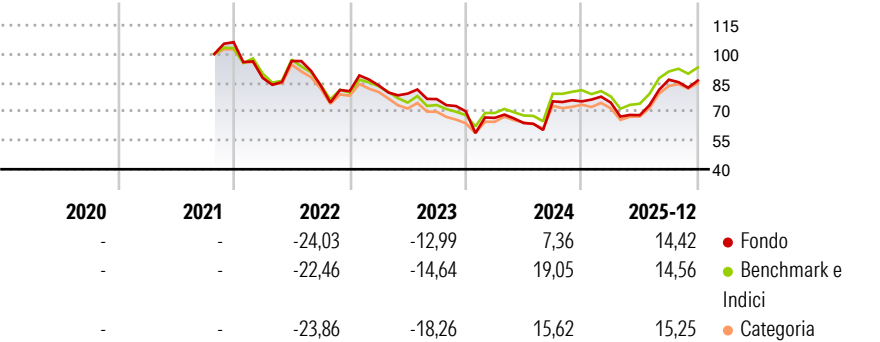
The Fund aims to provide capital growth in excess of the MSCI China A Onshore (Net TR) index after fees have been deducted over a three to five year period by investing in equity and equity related securities of Chinese companies listed and traded on Chinese stock exchanges such as Shenzhen or Shanghai Stock Exchanges. The Fund is actively managed and invests at least two-thirds of its assets in equity and equity related securities of Chinese companies listed and traded on Chinese stock exchanges such as Shenzhen or Shanghai Stock Exchanges (China A-Shares).

## Misure di Rischio

3Y Alpha	-3,55	3Y Sharpe Ratio	0,08
3Y Beta	1,17	3Y Std Dev	24,14
3Y R-Squared	92,65	3Y Risk	+Med
3Y Info Ratio	-0,43	5Y Risk	-
3Y Tracking Error	7,16	10Y Risk	-

Basati su MSCI China A Onshore NR CNY (dove applicabile)

## Rendimenti



## Rend. Cumulati %

	Fondo	Bmk	Cat
3-Mesi	9,63	9,08	8,83
6-Mesi	27,90	25,37	26,54
1-Anno	20,01	23,06	22,50
3-Anni Ann.ti	0,70	3,70	1,46
5-Anni Ann.ti	-	-	-
10-Anni Ann.ti	-	-	-

Rendimenti aggiornati al 20/01/2026

## Rendimenti

	Q1	Q2	Q3	Q4
Trimestrali %				
2026	-	-	-	-
2025	-0,85	-8,75	27,08	-0,48
2024	-4,86	-4,07	17,66	-0,03
2023	3,69	-5,08	-3,59	-8,30
2022	-17,50	10,03	-13,18	-3,60

## Portafoglio 31/12/2025

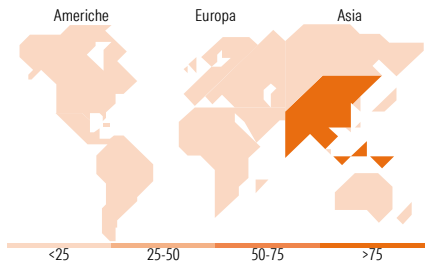


## Mkt Cap %

Giant	52,32
Large	31,28
Medium	16,40
Small	0,00
Micro	0,00

## Capitalizzazione media di mercato















Ave Mkt Cap USD	28.872,57
-----------------	-----------



## Titoli principali

Nome	Settore	%
Ping An Insurance (Group)...	Assicurazione	6,83
Contemporary Amperex...	Automobili	5,24
Luxshare Precision Industry...	Elettronica	3,54
Alibaba Group Holding Ltd...	Commercio	3,13
Proya Cosmetics Co Ltd Class A	Prodotti di Consumo	3,02
Zijin Mining Group Co Ltd...	Risorse Naturali	3,01
China Merchants Bank Co Ltd...	Banche	3,00
Sungrow Power Supply Co Ltd...	Energia	2,74
Jiangsu Hengrui...	Farmaceutico	2,61
Han's Laser Technology...	Macchine	2,39
% Primi 10 Titoli sul Patrimonio		35,51
Numero Complessivo di Titoli Azionari		60
Numero Complessivo di Titoli Obbligazionari		0

## Distribuzione Settoriale %

 <b>Ciclico</b>	<b>38,12</b>
 Materie Prime	10,65
 Beni di Consumo Ciclici	7,26
 Finanza	18,97
 Immobiliare	1,23
<hr/>	
 <b>Sensibile</b>	<b>46,04</b>
 Telecomunicazioni	1,35
 Energia	1,58
 Beni Industriali	21,88
 Tecnologia	21,23
<hr/>	
 <b>Difensivo</b>	<b>15,84</b>
 Beni Difensivi	8,74
 Salute	7,10
 Servizi di Pubblica Utilità	

## Ripartizione Geografica %

<b>America</b>	<b>0,00</b>
Stati Uniti	0,00
Canada	0,00
America Latina e Centrale	0,00
<b>Europa</b>	<b>0,00</b>
Regno Unito	0,00
Europa Occidentale - Euro	0,00
Europa Occidentale - Non Euro	0,00
Europa dell'Est	0,00
Africa	0,00
Medio Oriente	0,00
<b>Asia</b>	<b>100,00</b>
Giappone	0,00
Australasia	0,00
Asia - Paesi Sviluppati	0,33
Asia - Emergente	99,67

## Anagrafica

Società di Gestione	Schroder Investment Management (Europe) S.A.	Patrimonio Classe (Mln)	0,02 USD	Investimento Min. Ingresso	1.000 EUR
Telefono	+352 341 342 202	(20/01/2026)		Investimento Min. Successivo	1.000 USD
Web	www.schroders.com	Domicilio	LUSSEMBURGO	T.E.R.	-
Data di Partenza	20/10/2021	Valuta del Fondo	GBP	Spese correnti	1,30%
Nome del Gestore	Maggie Zheng	UCITS	Si	Commissione di incentivo	0,00%
Data Inizio Gestione	15/10/2021	Inc/Acc	Acc		
NAV (20/01/2026)	GBP 92,78	ISIN	LU2381867733		
Patrimonio Netto (Mln)	70,12 USD				

(31/12/2025)