

# Schroder International Selection Fund Global Climate Leaders B Accumulation EUR

**Categoria Morningstar™**
**Hedged**
**Benchmark Morningstar**

 Not Categorized  
Usato nel Report

**Benchmark Dichiarato**

MSCI ACWI NR USD

**Morningstar Rating™**

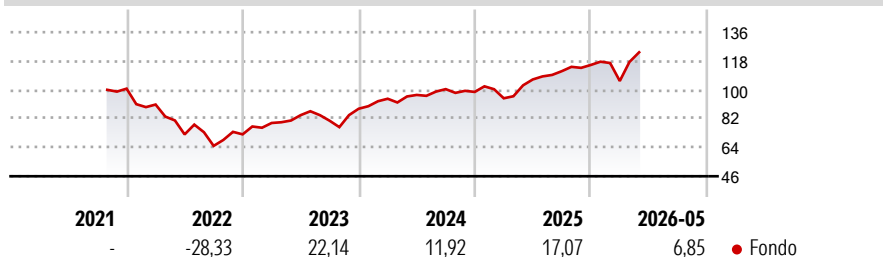
Senza rating

**Obiettivo d'Investimento Dichiarato**

The Fund aims to provide capital growth by investing in equity and equity related securities of companies worldwide which the Investment Manager believes will contribute to the global reduction of carbon usage, in line with the Paris Agreement to limit climate change, and which meet the Investment Manager's sustainability criteria. The Fund is actively managed and invests at least two-thirds of its assets in equity and equity related securities of companies worldwide.

**Misure di Rischio**

|                   |   |                 |       |
|-------------------|---|-----------------|-------|
| 3Y Alpha          | - | 3Y Sharpe Ratio | 0,87  |
| 3Y Beta           | - | 3Y Std Dev      | 14,05 |
| 3Y R-Squared      | - | 3Y Risk         | -     |
| 3Y Info Ratio     | - | 5Y Risk         | -     |
| 3Y Tracking Error | - | 10Y Risk        | -     |

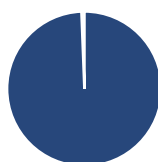
**Rendimenti**

**Rend. Cumulati %**

| Periodo        | Rend. Cumulati % |
|----------------|------------------|
| 3-Mesi         | 10,27            |
| 6-Mesi         | 7,08             |
| 1-Anno         | 17,38            |
| 3-Anni Ann.ti  | 12,48            |
| 5-Anni Ann.ti  | -                |
| 10-Anni Ann.ti | -                |

Rendimenti aggiornati al 17/06/2026

**Rendimenti**

| Periodo | Q1    | Q2     | Q3    | Q4    |
|---------|-------|--------|-------|-------|
| 2026    | -8,67 | -      | -     | -     |
| 2025    | -4,03 | 12,42  | 4,85  | 3,49  |
| 2024    | 7,10  | 2,50   | 3,76  | -1,74 |
| 2023    | 9,81  | 6,19   | -4,17 | 9,31  |
| 2022    | -9,86 | -20,54 | -9,94 | 11,11 |

**Portafoglio 31/05/2026**

**Asset Allocation %**

|                |       |
|----------------|-------|
| ● Azioni       | 99,39 |
| ● Obbligazioni | 0,00  |
| ● Liquidità    | 0,61  |
| ● Altro        | 0,00  |

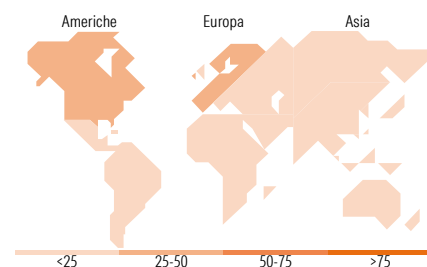
**Style Box Azionaria**

**Mkt Cap %**

| Capitalizzazione | Fondo |
|------------------|-------|
| Giant            | 59,59 |
| Large            | 27,64 |
| Medium           | 12,77 |
| Small            | 0,00  |
| Micro            | 0,00  |

**Capitalizzazione media di mercato**

|                 |            |
|-----------------|------------|
| Ave Mkt Cap USD | 287.965,91 |
|-----------------|------------|


**Titoli principali**

| Nome  | Settore | %     |
|---|---------|-------|
| Alphabet Inc Class C                        | IT      | 6,60  |
| NVIDIA Corp                                 | IT      | 5,03  |
| Apple Inc                                   | IT      | 4,22  |
| Microsoft Corp                              | IT      | 4,22  |
| Amazon.com Inc                              | IT      | 4,06  |
| Taiwan Semiconductor...                     | IT      | 3,34  |
| Advanced Micro Devices Inc                  | IT      | 3,25  |
| AstraZeneca PLC                             | Pharma  | 2,67  |
| Analog Devices Inc                          | IT      | 2,66  |
| ASML Holding NV                             | IT      | 2,53  |
| % Primi 10 Titoli sul Patrimonio            |         | 38,59 |
| Numero Complessivo di Titoli Azionari       |         | 53    |
| Numero Complessivo di Titoli Obbligazionari |         | 0     |

**Distribuzione Settoriale %**

| Settore                     | Fondo        |
|-----------------------------|--------------|
| <b>Ciclico</b>              | <b>27,92</b> |
| Materie Prime               | 2,02         |
| Beni di Consumo Ciclici     | 11,00        |
| Finanza                     | 13,92        |
| Immobiliare                 | 0,98         |
| <b>Sensibile</b>            | <b>57,34</b> |
| Telecomunicazioni           | 10,96        |
| Energia                     | -            |
| Beni Industriali            | 12,50        |
| Tecnologia                  | 33,88        |
| <b>Difensivo</b>            | <b>14,74</b> |
| Beni Difensivi              | 5,22         |
| Salute                      | 8,04         |
| Servizi di Pubblica Utilità | 1,48         |

**Ripartizione Geografica %**

| Regione                       | Fondo        |
|-------------------------------|--------------|
| <b>America</b>                | <b>48,00</b> |
| Stati Uniti                   | 48,00        |
| Canada                        | 0,00         |
| America Latina e Centrale     | 0,00         |
| <b>Europa</b>                 | <b>38,86</b> |
| Regno Unito                   | 7,13         |
| Europa Occidentale - Euro     | 23,84        |
| Europa Occidentale - Non Euro | 6,79         |
| Europa dell'Est               | 0,00         |
| Africa                        | 0,00         |
| Medio Oriente                 | 1,10         |
| <b>Asia</b>                   | <b>13,13</b> |
| Giappone                      | 6,69         |
| Australasia                   | 0,00         |
| Asia - Paesi Sviluppati       | 4,98         |
| Asia - Emergente              | 1,47         |

**Anagrafica**

|                        |  |                         |              |                              |           |
|------------------------|--|-------------------------|--------------|------------------------------|-----------|
| Società di Gestione    | Schroder Investment Management (Europe) S.A. | Patrimonio Classe (Mln) | 0,33 USD     | Investimento Min. Ingresso   | 1.000 EUR |
| Telefono               | +352 341 342 202                             | Domicilio               | LUSSEMBURGO  | Investimento Min. Successivo | 1.000 USD |
| Web                    | www.schroders.com                            | Valuta del Fondo        | EUR          | T.E.R.                       | 2,48%     |
| Data di Partenza       | 20/10/2021                                   | UCITS                   | Si           | Spese correnti               | 2,47%     |
| Nome del Gestore       | Isabella Hervey-Bathurst                     | Inc/Acc                 | Acc          | Commissione di incentivo     | 0,00%     |
|                        | Simon Webber                                 | ISIN                    | LU2391338436 |                              |           |
| Data Inizio Gestione   | 05/10/2021                                   |                         |              |                              |           |
| NAV (17/06/2026)       | EUR 124,09                                   |                         |              |                              |           |
| Patrimonio Netto (Mln) | 83,41 USD                                    |                         |              |                              |           |

(31/05/2026)

[See disclosures for more details](#)

© 2026 Morningstar Italia. Tutti i diritti sono riservati. Le informazioni qui contenute: (1) sono proprietà di Morningstar, (2) non possono essere copiate, (3) non costituiscono consiglio di investimento; (4) sono fornite con scopi informativi; (5) sono ritenute attendibili da Morningstar che, pertanto, ne garantisce il maggior grado di accuratezza e completezza possibile, fatto salvo il caso in cui queste Le siano state fornite in modo errato e/o non completo dalle relative società prodotte; (6) sono estratte dai dati del fondo disponibili e riferiti a date temporali diverse. Morningstar non è responsabile per qualunque danno o perdita derivante da qualunque uso delle informazioni e chi visiona tali informazioni sarà responsabile dell'uso che andrà a farne. Non vi è naturalmente garanzia alcuna che i risultati del passato trovino un riscontro nel futuro.