

# BlackRock Global Funds - Systematic Multi-Allocation Credit Fund Class E2 EUR

Categoria Morningstar™

**Hedged**

Miscele di Titoli Accessibili Globali - EUR

Hedged

Benchmark Morningstar

Morningstar Global Core Bond GR Hedged

EUR

Usato nel Report

Benchmark Dichiarato

33.3% Bloomberg Gbl Agg Corp 1229 TR

Hdg USD, 33.3% Bloomberg Gbl HY

exCMBS&EMG 2% C TR HUSD, 33.4% JPM

EMBI ESG Gbl Div USD Hdg TR USD

Morningstar Rating™

★★★

## Obiettivo d'Investimento Dichiarato

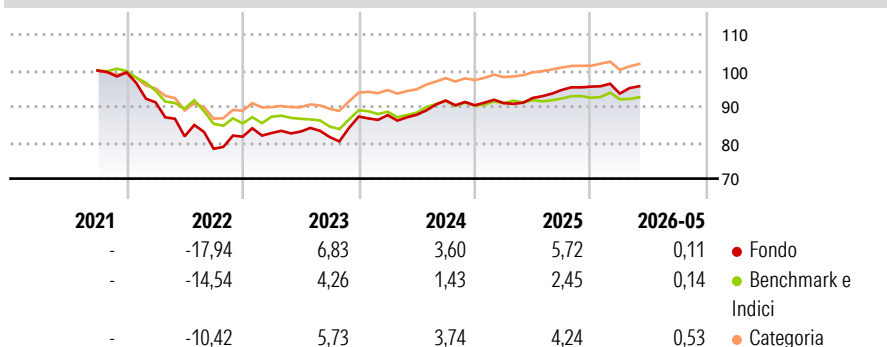
The fund seeks to provide a positive return (net of fees) over a composite benchmark comprising (in equal proportion) Bloomberg Global Aggregate Corporate USD Hedged Index, Bloomberg Global High Yield Index Excl CMBS & EMG 2% Capped USD Hedged Index and J.P. Morgan EMBI ESG Global Diversified USD Hedged Index, by investing at least 70% of its total assets in a globally diversified range of investment grade and non-investment grade (i.e. securities which have a relatively low credit rating or which are unrated) fixed income securities (i.e. both government and corporate bonds).

## Misure di Rischio

3Y Alpha	2,93	3Y Sharpe Ratio	0,42
3Y Beta	1,14	3Y Std Dev	5,11
3Y R-Squared	82,25	3Y Risk	+Med
3Y Info Ratio	1,29	5Y Risk	-
3Y Tracking Error	2,23	10Y Risk	-

Basati su Morningstar Global Core Bond GR Hedged EUR (dove applicabile)

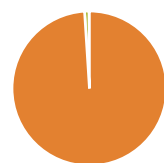
## Rendimenti



Rend. Cumulati %	Fondo	Bmk	Cat	Rendimenti Trimestrali %	Q1	Q2	Q3	Q4
3-Mesi	0,75	0,18	0,79	2026	-2,02	-	-	-
6-Mesi	0,53	0,21	0,86	2025	0,67	1,56	2,41	0,96
1-Anno	4,20	1,07	2,88	2024	0,47	0,12	4,51	-1,44
3-Anni Ann.ti	4,85	2,20	4,23	2023	1,24	0,49	-1,83	6,97
5-Anni Ann.ti	-	-	-	2022	-8,36	-10,34	-4,22	4,27
10-Anni Ann.ti	-	-	-					

Rendimenti aggiornati al 12/06/2026

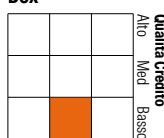
## Portafoglio 31/05/2026



Asset Allocation %	Netta
● Azioni	0,00
● Obbligazioni	98,99
● Liquidità	0,93
● Altro	0,08

## Fixed Income Style

Box™



Sensibilità ai Tassi

Fixed Income Style	Fondo
Duration Effettiva	4,48
Maturità effettiva	9,44
Qualità Credito Media	BB

Credit Quality %	Fondo	Credit Quality %	Fondo
AAA	0,14	BBB	29,32
AA	2,21	BB	31,40
A	18,51	B	13,96
		Below B	4,36
		Not Rated	0,09

## Titoli principali

Nome	Settore	%
Us Long Bond Sep 26	-	1,09
Us 2Yr Note Sep 26	-	1,07
Euro Schatz Future June 26	-	0,56
Argentina (Republic Of)	-	0,43
Costa Rica (Republic Of)	-	0,42
Can 10Yr Bond Sep 26	-	0,40
% Primi 10 Titoli sul Patrimonio		3,98
Numero Complessivo di Titoli Azionari		0
Numero Complessivo di Titoli Obbligazionari		1.431

## Fixed Income Sector Weightings %

Fixed Income Sector	Fondo
🏛️ Governativo	32,55
⚙️ Societario	66,48
🏠 Cartolarizzazioni	0,05
🏢 Enti Locali	0,00
🏠 Liquidità ed equivalenti	146,54
📄 Derivati	-145,61

## Coupon Range %

Coupon Range	Fondo
0 coupon	0,19
Da 0 a 4 cedole	17,50
Da 4 a 6 cedole	43,53
Da 6 a 8 cedole	29,01
Da 8 a 10 cedole	8,75
Da 10 a 12 cedole	0,91
Oltre 12 cedole	0,12

## Scadenze %

Scadenze	Fondo
da 1 a 3	11,83
da 3 a 5	25,82
da 5 a 7	18,01
da 7 a 10	19,77
da 10 a 15	4,73
da 15 a 20	2,87
da 20 a 30	11,56
oltre 30	2,93

## Anagrafica

Società di Gestione	BlackRock (Luxembourg) SA	Patrimonio Classe (Mln)	0,42 EUR	Investimento Min. Ingresso	5.000 USD
Telefono	+44 20 77433000	(12/06/2026)		Investimento Min. Successivo	1.000 USD
Web	www.blackrock.com	Domicilio	LUSSEMBURGO	T.E.R.	1,21%
Data di Partenza	01/09/2021	Valuta del Fondo	EUR	Spese correnti	1,21%
Nome del Gestore	-	UCITS	Si	Commissione di incentivo	-
Data Inizio Gestione	22/06/2021	Inc/Acc	Acc		
NAV (12/06/2026)	EUR 9,43	ISIN	LU2372743778		
Patrimonio Netto (Mln)	154,05 USD				

(31/05/2026)

See disclosures for more details

© 2026 Morningstar Italia. Tutti i diritti sono riservati. Le informazioni qui contenute: (1) sono proprietà di Morningstar, (2) non possono essere copiate, (3) non costituiscono consiglio di investimento; (4) sono fornite con scopi informativi; (5) sono ritenute attendibili da Morningstar che, pertanto, ne garantisce il maggior grado di accuratezza e completezza possibile, fatto salvo il caso in cui queste Le siano state fornite in modo errato e/o non completo dalle relative società prodotte; (6) sono estratte dai dati del fondo disponibili e riferiti a date temporali diverse. Morningstar non è responsabile per qualunque danno o perdita derivante da qualunque uso delle informazioni e chi visiona tali informazioni sarà responsabile dell'uso che andrà a farne. Non vi è naturalmente garanzia alcuna che i risultati del passato trovino un riscontro nel futuro.

MORNINGSTAR