

# Indosuez Funds Asia Opportunities MHE Capitalisation

## Categoria Morningstar™

Azionari Altri Settori

## Benchmark Morningstar

Not Categorized  
Usato nel Report

## Benchmark Dichiarato

MSCI AC Asia Ex Japan NR USD

## Morningstar Rating™

Senza rating

### Obiettivo d'Investimento Dichiarato

The objective of the compartment is to seek a return and/or capital gain over the long term by managing a portfolio composed mainly of shares in Asian companies, with no restriction on size or sector of activity. Investments in Chinese A shares may be made by means of Stock Connect up to a maximum of 40% of net assets. A description of the risks linked to this type of investment can be found in Chapter 7 "Investment Risks" of this Prospectus.

### Misure di Rischio

3Y Alpha	-	3Y Sharpe Ratio	-
3Y Beta	-	3Y Std Dev	-
3Y R-Squared	-	3Y Risk	-
3Y Info Ratio	-	5Y Risk	-
3Y Tracking Error	-	10Y Risk	-

### Rendimenti



### Rend. Cumulati %

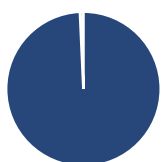
	Fondo
3-Mesi	-3,54
6-Mesi	4,73
1-Anno	14,86
3-Anni Ann.ti	-
5-Anni Ann.ti	-
10-Anni Ann.ti	-

Rendimenti aggiornati al 03/02/2025

### Rendimenti

	Q1	Q2	Q3	Q4
<b>Trimestrali %</b>				
2025	-	-	-	-
2024	3,11	7,54	5,28	-4,14
2023	4,02	-5,43	-5,65	2,22
2022	-	-	-	9,12
2021	-	-	-	-

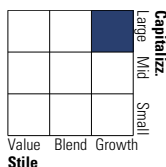
### Portafoglio 31/12/2024



Asset Allocation %	Netta
● Azioni	99,28
● Obbligazioni	0,00
● Liquidità	0,72
● Altro	0,00

### Style Box

#### Azionaria



Value Blend Growth

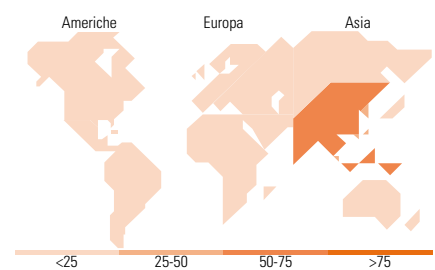
Style

### Mkt Cap %

Fondo	Fondo
Giant	74,47
Large	22,95
Medium	1,26
Small	1,31
Micro	0,00

### Capitalizzazione media di mercato

Ave Mkt Cap USD	69.037,1
	2



### Titoli principali

Nome	Settore	%
Taiwan Semiconductor...	📱	9,53
Tencent Holdings Ltd	📱	6,41
ICICI Bank Ltd ADR	🏦	3,92
Alibaba Group Holding Ltd...	📱	3,58
Xiaomi Corp Class B	📱	3,33
Samsung Electronics Co Ltd	📱	2,62
DBS Group Holdings Ltd	🏦	2,28
Meituan Class B	📱	2,24
MakeMyTrip Ltd	📱	2,12
SK Hynix Inc	📱	2,07
% Primi 10 Titoli sul Patrimonio		38,10
Numero Complessivo di Titoli Azionari		71
Numero Complessivo di Titoli Obbligazionari		0

### Distribuzione Settoriale %

	Fondo
<b>Ciclico</b>	<b>46,37</b>
🏠 Materie Prime	-
🛒 Beni di Consumo Ciclici	28,35
🏦 Finanza	14,17
🏠 Immobiliare	3,85
<b>Sensibile</b>	<b>52,23</b>
📱 Telecomunicazioni	10,80
⚡ Energia	2,68
⚙️ Beni Industriali	5,75
💻 Tecnologia	33,00
<b>Difensivo</b>	<b>1,40</b>
🏠 Beni Difensivi	-
🏥 Salute	1,40
💡 Servizi di Pubblica Utilità	-

### Ripartizione Geografica %

	Fondo
<b>America</b>	<b>1,29</b>
Stati Uniti	1,29
Canada	0,00
America Latina e Centrale	0,00
<b>Europa</b>	<b>1,03</b>
Regno Unito	0,00
Europa Occidentale - Euro	1,03
Europa Occidentale - Non Euro	0,00
Europa dell'Est	0,00
Africa	0,00
Medio Oriente	0,00
<b>Asia</b>	<b>97,68</b>
Giappone	0,67
Australasia	0,88
Asia - Paesi Sviluppati	33,00
Asia - Emergente	63,12

### Anagrafica

Società di Gestione	CA Indosuez Wealth (Asset Management)	Patrimonio Classe (Mln)	0,05 EUR	Investimento Min. Ingresso	1 Quota
Telefono	-	Domicilio	LUSSEMBURGO	Investimento Min. Successivo	-
Web	-	Valuta del Fondo	EUR	T.E.R.	-
Data di Partenza	25/08/2022	UCITS	Si	Spese correnti	1,20%
Nome del Gestore	-	Inc/Acc	Acc	Commissione di incentivo	-
Data Inizio Gestione	30/12/2022	ISIN	LU2373694756		
NAV (03/02/2025)	EUR 97,95				
Patrimonio Netto (Mln)	202,39 USD				

(31/12/2024)