

# Schroder International Selection Fund Global Sustainable Food and Water A

Categoria Morningstar™  
**Accumulation EUR**

Benchmark Morningstar

Morningstar Global Agricultural Inputs NR MSCI ACWI NR USD

Benchmark Dichiarato

MSCI ACWI NR USD

Morningstar Rating™

★★★

USD

Usato nel Report

## Obiettivo d'Investimento Dichiarato

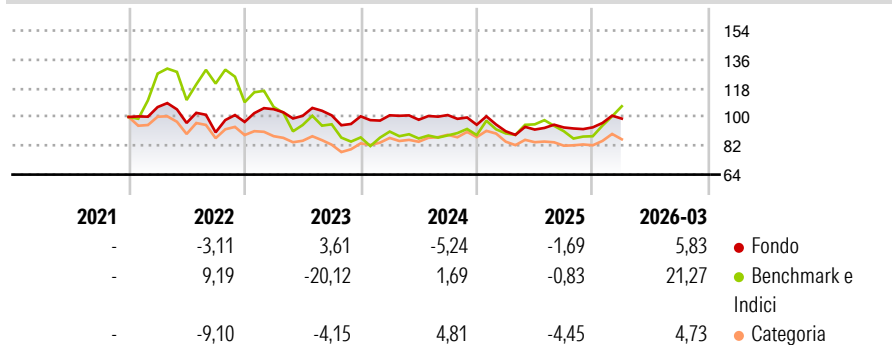
The Fund aims to provide capital growth by investing in equity and equity related securities of companies worldwide which help the transition towards the sustainable provision of food and water and which the Investment Manager deems to be sustainable investments. The Fund is actively managed and invests its assets in (i) sustainable investments, which are investments that the Investment Manager expects to contribute towards the provision of sustainable food and water including water management, agricultural equipment, agricultural inputs, food production, processing, and distribution, food and water retail and recycling.

## Misure di Rischio

3Y Alpha	-3,31	3Y Sharpe Ratio	-0,40
3Y Beta	0,58	3Y Std Dev	10,77
3Y R-Squared	64,59	3Y Risk	Med
3Y Info Ratio	-0,18	5Y Risk	-
3Y Tracking Error	11,58	10Y Risk	-

Basati su Morningstar Global Agricultural Inputs NR USD (dove applicabile)

## Rendimenti



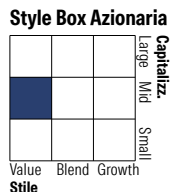
Rend. Cumulati %	Fondo	Bmk	Cat	Rendimenti Trimestrali %	Q1	Q2	Q3	Q4
3-Mesi	1,95	8,39	2,27	2026	5,83	-	-	-
6-Mesi	3,96	15,90	2,63	2025	-4,28	1,18	1,45	0,06
1-Anno	10,97	16,73	3,94	2024	0,65	-2,75	2,98	-5,99
3-Anni Ann.ti	-1,59	0,20	-2,60	2023	8,19	-3,92	0,31	-0,63
5-Anni Ann.ti	-	-	-	2022	6,18	-9,34	-6,08	7,18
10-Anni Ann.ti	-	-	-					

Rendimenti aggiornati al 29/04/2026

## Portafoglio 31/03/2026

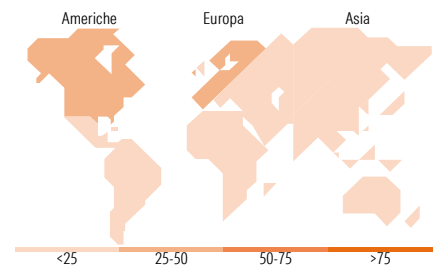


Asset Allocation %	Netta
● Azioni	92,51
● Obbligazioni	0,00
● Liquidità	7,49
● Altro	0,00



Mkt Cap %	Fondo
Giant	0,00
Large	11,83
Medium	54,28
Small	28,84
Micro	5,05

Capitalizzazione media di mercato	Fondo
Ave Mkt Cap USD	7.488,66



## Titoli principali

Nome	Settore	%
Yara International ASA	Agrochimici	5,33
Nutrien Ltd	Agrochimici	4,32
Mowi ASA	Alimentari	4,29
First Resources Ltd	Alimentari	3,79
Carrefour	Retail	3,58
Schouw & Co AS	Alimentari	3,46
Darling Ingredients Inc	Alimentari	3,45
Leroy Seafood Group ASA	Alimentari	3,05
Kerry Group PLC Class A	Alimentari	2,97
Ingredion Inc	Alimentari	2,92
% Primi 10 Titoli sul Patrimonio		37,17
Numero Complessivo di Titoli Azionari		41
Numero Complessivo di Titoli Obbligazionari		0

## Distribuzione Settoriale %

Distribuzione Settoriale %	Fondo
<b>Ciclico</b>	<b>27,42</b>
Materie Prime	21,19
Beni di Consumo Ciclici	6,24
Finanza	-
Immobiliare	-
<b>Sensibile</b>	<b>23,25</b>
Telecomunicazioni	-
Energia	-
Beni Industriali	23,25
Tecnologia	-
<b>Difensivo</b>	<b>49,32</b>
Beni Difensivi	49,32
Salute	-
Servizi di Pubblica Utilità	-

## Ripartizione Geografica %

Ripartizione Geografica %	Fondo
<b>America</b>	<b>34,01</b>
Stati Uniti	27,09
Canada	6,92
America Latina e Centrale	0,00
<b>Europa</b>	<b>60,56</b>
Regno Unito	10,41
Europa Occidentale - Euro	18,01
Europa Occidentale - Non Euro	29,80
Europa dell'Est	0,00
Africa	2,35
Medio Oriente	0,00
<b>Asia</b>	<b>5,43</b>
Giappone	1,33
Australasia	0,00
Asia - Paesi Sviluppati	4,10
Asia - Emergente	0,00

## Anagrafica

Società di Gestione	Schroder Investment Management (Europe) S.A.	Patrimonio Classe (Mln)	2,19 EUR	Investimento Min. Ingresso	1.000 EUR
Telefono	+352 341 342 202	Domicilio	LUSSEMBURGO	Investimento Min. Successivo	1.000 EUR
Web	www.schroders.com	Valuta del Fondo	EUR	T.E.R.	-
Data di Partenza	07/12/2021	UCITS	Si	Spese correnti	1,85%
Nome del Gestore	Alex Monk	Inc/Acc	Acc	Commissione di incentivo	0,00%
	Felix Odey	ISIN	LU2399670608		
	Mark Lacey				

# Schroder International Selection Fund Global Sustainable Food and Water A

Data Inizio Gestione 05/10/2021  
**Accumulation EUR** EUR 98,95  
Patrimonio Netto (Mln)..... 54,19 USD.....  
(31/03/2026)