

# FCH UBS European Opportunity Sustainable Equity F EUR Acc

## Categoria Morningstar™

Azionari Europa Large Cap Blend

## Benchmark Morningstar

Morningstar Developed Europe Target

Market Exposure NR EUR

Usato nel Report

## Benchmark Dichiarato

MSCI Europe NR EUR

## Morningstar Rating™

★

### Obiettivo d'Investimento Dichiarato

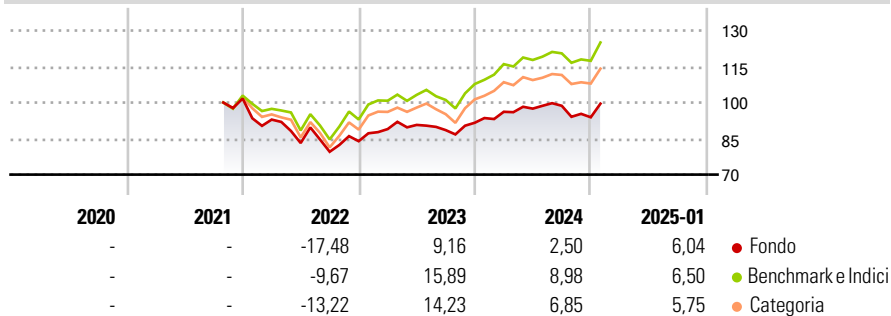
The sub-fund's investment objective is to exploit attractive return opportunities while keeping the level of risk under control by investing in selected equities of various European countries and sectors. The sub-fund invests mainly in equity or Equity-linked instruments (including up to 10% of its net assets in ADR/GDR) of large companies that are based in, or do most of their business in Europe. The sub-fund may also invest up to 10% of its net assets (directly or indirectly via units/shares of UCITS) in small or mid cap companies that are based in, or do most of their business in in the same countries.

### Misure di Rischio

3Y Alpha	-4,52	3Y Sharpe Ratio	0,04
3Y Beta	0,80	3Y Std Dev	11,51
3Y R-Squared	85,98	3Y Risk	Basso
3Y Info Ratio	-1,15	5Y Risk	-
3Y Tracking Error	5,03	10Y Risk	-

Basati su Morningstar Developed Europe Target Market Exposure NR EUR (dove applicabile)

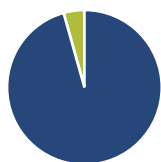
### Rendimenti



Rend. Cumulati %	Fondo	Bmk	Cat	Rendimenti Trimestrali %	Q1	Q2	Q3	Q4
3-Mesi	4,46	5,80	4,72	2025	-	-	-	-
6-Mesi	3,57	8,48	6,49	2024	5,00	1,37	1,22	-4,86
1-Anno	6,41	13,85	12,24	2023	6,02	1,95	-2,39	3,46
3-Anni Ann.ti	2,71	8,17	6,57	2022	-8,63	-10,50	-4,38	5,53
5-Anni Ann.ti	-	-	-	2021	-	-	-	-
10-Anni Ann.ti	-	-	-					

Rendimenti aggiornati al 04/02/2025

### Portafoglio 30/06/2024



#### Asset Allocation %

Azioni	95,67
Obbligazioni	0,00
Liquidità	4,34
Altro	-0,01

#### Style Box

##### Azionaria

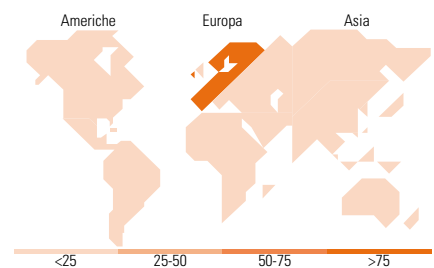
			Capitalizz.
			Large
			Mid
			Small
Value	Blend	Growth	Style

#### Mkt Cap %

Fondo	39,00
Giant	40,78
Large	15,84
Medium	3,59
Small	0,78
Micro	

#### Capitalizzazione media di mercato

Fondo	42.957,3
Ave Mkt Cap EUR	3



### Titoli principali

Nome	Settore	%
Novo Nordisk AS Class B	+	5,67
ASML Holding NV	+	4,15
Tryg AS	+	2,84
Sampo Oyj Class A	+	2,81
AstraZeneca PLC	+	2,41
E.ON SE	+	2,38
Iberdrola SA	+	2,33
Munchener...	+	2,27
Barclays PLC	+	2,24
SAP SE	+	2,20
% Primi 10 Titoli sul Patrimonio		29,31
Numero Complessivo di Titoli Azionari		71
Numero Complessivo di Titoli Obbligazionari		0

### Distribuzione Settoriale %

	Fondo
<b>Ciclico</b>	<b>31,73</b>
Materie Prime	2,88
Beni di Consumo Ciclici	4,63
Finanza	23,27
Immobiliare	0,95
<b>Sensibile</b>	<b>27,56</b>
Telecomunicazioni	5,93
Energia	2,72
Beni Industriali	10,97
Tecnologia	7,94
<b>Difensivo</b>	<b>40,72</b>
Beni Difensivi	9,28
Salute	23,17
Servizi di Pubblica Utilità	8,27

### Ripartizione Geografica %

	Fondo
<b>America</b>	<b>0,00</b>
Stati Uniti	0,00
Canada	0,00
America Latina e Centrale	0,00
<b>Europa</b>	<b>100,00</b>
Regno Unito	20,30
Europa Occidentale - Euro	63,65
Europa Occidentale - Non Euro	16,05
Europa dell'Est	0,00
Africa	0,00
Medio Oriente	0,00
<b>Asia</b>	<b>0,00</b>
Giappone	0,00
Australasia	0,00
Asia - Paesi Sviluppatti	0,00
Asia - Emergente	0,00

### Anagrafica

Società di Gestione	UBS Asset Management (UK) Ltd	Patrimonio Classe (Mln)	0,97 EUR	Investimento Min. Ingresso	-
Telefono	-	Domicilio	LUSSEMBURGO	Investimento Min. Successivo	-
Web	-	Valuta del Fondo	EUR	T.E.R.	-
Data di Partenza	08/10/2021	UCITS	Si	Spese correnti	2,50%
Nome del Gestore	-	Inc/Acc	Acc	Commissione di incentivo	-
Data Inizio Gestione	-	ISIN	LU2351330597		
NAV (04/02/2025)	EUR 4,97				

# FCH UBS European Opportunity Sustainable Equity F EUR Acc

Patrimonio Netto (Mln)

34,53 EUR

(30/06/2024)