

FTGF Martin Currie Global Long-Term Unconstrained Fund Class C US\$

Categoria Morningstar™
Accumulating

Benchmark Morningstar
Morningstar Global Growth Target Market
Exposure NR USD
Usato nel Report

Benchmark Dichiarato
MSCI ACWI NR USD

Morningstar Rating™
★

Obiettivo d'Investimento Dichiarato

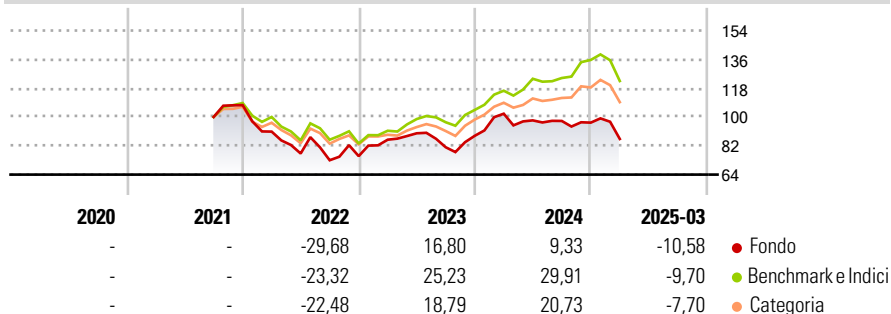
The Fund's investment objective is to produce long-term capital appreciation. The Fund is unconstrained in the sense that the Fund does not have a benchmark index to which the Fund's portfolio is managed, though the MSCI All Country World Index may be used as the reference index to which the Fund's performance can be compared. This index is comprised of approximately 2,700 large- and mid-capitalisation companies from over forty countries, including Emerging Market Countries. The Fund will invest at least 80% of its Net Asset Value in equities, whether directly or indirectly through equity-related securities or long positions in derivatives on equities and equity-related securities that are listed or traded on Regulated Markets located...

Misure di Rischio

3Y Alpha	-8,13	3Y Sharpe Ratio	-0,12
3Y Beta	1,18	3Y Std Dev	19,95
3Y R-Squared	89,04	3Y Risk	Alto
3Y Info Ratio	-1,04	5Y Risk	-
3Y Tracking Error	8,26	10Y Risk	-

Basati su Morningstar Global Growth Target Market Exposure NR USD (dove applicabile)

Rendimenti

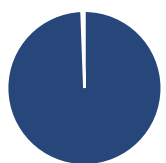


Rend. Cumulati %	Fondo	Bmk	Cat
3-Mesi	-17,06	-15,29	-13,71
6-Mesi	-19,80	-11,11	-10,99
1-Anno	-18,78	-1,92	-5,61
3-Anni Ann.ti	-3,32	5,15	2,04
5-Anni Ann.ti	-	-	-
10-Anni Ann.ti	-	-	-

Rendimenti aggiornati al 14/04/2025

Rendimenti	Q1	Q2	Q3	Q4
2025	-10,58	-	-	-
2024	15,66	-4,10	-0,36	-1,08
2023	13,58	4,67	-9,73	8,83
2022	-15,41	-15,08	-5,43	3,52
2021	-	-	-	7,41

Portafoglio 31/03/2025



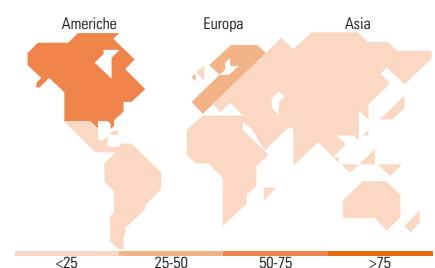
Asset Allocation %	Netta
● Azioni	100,11
● Obbligazioni	0,00
● Liquidità	0,24
● Altro	-0,35

Style Box

Capitalizz.	Large	Mid	Small
Azionaria	Value	Blend	Growth

Mkt Cap %	Fondo
Giant	44,66
Large	28,94
Medium	26,40
Small	0,00
Micro	0,00

Capitalizzazione media di mercato	Fondo
Ave Mkt Cap USD	129.703,77



Titoli principali

Nome	Settore	%
NVIDIA Corp	📄	6,71
Microsoft Corp	📄	5,02
Ferrari NV	🏎️	4,67
Linde PLC	🏭	4,35
ASML Holding NV	📄	4,33
Mastercard Inc Class A	🏦	4,13
Apple Inc	📄	4,05
Moncler SpA	🏎️	3,89
L'Oreal SA	🏭	3,81
Meta Platforms Inc Class A	📄	3,78
% Primi 10 Titoli sul Patrimonio		44,74
Numero Complessivo di Titoli Azionari		32
Numero Complessivo di Titoli Obbligazionari		0

Distribuzione Settoriale %

Distribuzione Settoriale %	Fondo
Ciclico	25,45
🏭 Materie Prime	4,34
🏠 Beni di Consumo Ciclici	14,43
🏦 Finanza	6,67
🏠 Immobiliare	-
Sensibile	45,61
📄 Telecomunicazioni	3,77
🏠 Energia	-
🏭 Beni Industriali	6,64
📄 Tecnologia	35,20
Difensivo	28,94
🏠 Beni Difensivi	3,81
🏠 Salute	25,13
💡 Servizi di Pubblica Utilità	-

Ripartizione Geografica %

Ripartizione Geografica %	Fondo
America	65,04
Stati Uniti	62,10
Canada	2,94
America Latina e Centrale	0,00
Europa	32,70
Regno Unito	1,43
Europa Occidentale - Euro	20,28
Europa Occidentale - Non Euro	10,98
Europa dell'Est	0,00
Africa	0,00
Medio Oriente	0,00
Asia	2,26
Giappone	0,00
Australasia	2,26
Asia - Paesi Sviluppati	0,00
Asia - Emergente	0,00

Anagrafica

Società di Gestione	Franklin Templeton International Services S.à r.l.	Patrimonio Classe (Mln)	0,02 USD	Investimento Min. Ingresso	1.000 USD
		(15/04/2025)		Investimento Min. Successivo	-
		Domicilio	IRLANDA	T.E.R.	2,50%
Telefono	+352 46 66 67 212	Valuta del Fondo	USD	Spese correnti	2,45%
Web	www.franklintempleton.lu	UCITS	Si	Commissione di incentivo	0,00%
Data di Partenza	09/09/2021	Inc/Acc	Acc		

FTGF Martin Currie Global Long-Term Unconstrained Fund Class C US\$

Nome del Gestore	-	ISIN	IE000RC6QDH7
Accumulating	29/06/2018		
NAV (14/04/2025)	USD 72,50		
Patrimonio Netto (Mln)	19,95 USD		

(31/03/2025)