

FTGF Franklin European Unconstrained Fund Class A USD Accumulating

Categoria Morningstar™

Azionari Altri Settori

Benchmark Morningstar

Not Categorized

Usato nel Report

Benchmark Dichiarato

MSCI Europe NR EUR

Morningstar Rating™

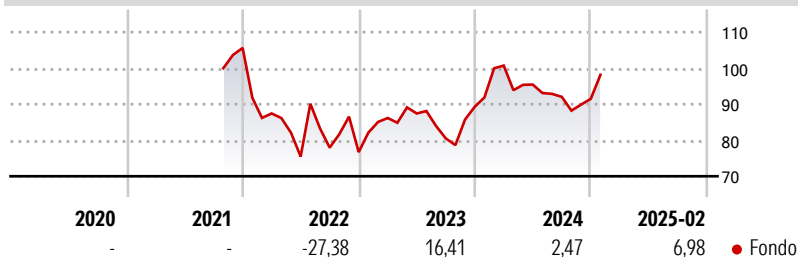
Senza rating

Obiettivo d'Investimento Dichiarato

The investment objective of the Fund is to provide long-term capital appreciation through investment in a concentrated portfolio comprised primarily of European equities. The Fund invests at least 80% of its NAV in shares of companies domiciled or listed in Europe, or which conduct the predominant part of their economic activity in Europe. Such investment may be direct or indirect through equity-related securities, depositary receipts or collective investment schemes, or long positions through derivatives.

Misure di Rischio

3Y Alpha	-	3Y Sharpe Ratio	0,19
3Y Beta	-	3Y Std Dev	20,33
3Y R-Squared	-	3Y Risk	-
3Y Info Ratio	-	5Y Risk	-
3Y Tracking Error	-	10Y Risk	-

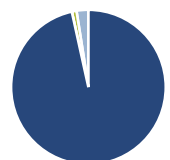
Rendimenti

Rend. Cumulati %

	Fondo
3-Mesi	9,70
6-Mesi	8,13
1-Anno	-1,53
3-Anni Ann.ti	4,16
5-Anni Ann.ti	-
10-Anni Ann.ti	-

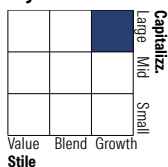
Rendimenti aggiornati al 27/02/2025

Rendimenti

	Q1	Q2	Q3	Q4
Trimestrali %				
2025	-	-	-	-
2024	12,81	-5,22	-3,59	-0,59
2023	12,34	1,46	-7,91	10,89
2022	-17,22	-13,67	3,27	-1,59
2021	-	-	-	-

Portafoglio 31/07/2025

Asset Allocation %

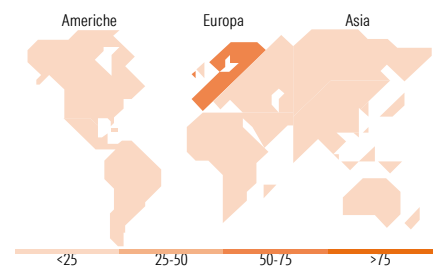
Azioni	101,57
Obbligazioni	0,00
Liquidità	1,03
Altro	-2,60

Style Box Azionaria

Mkt Cap %

	Fondo
Giant	28,20
Large	45,47
Medium	26,33
Small	0,00
Micro	0,00

Capitalizzazione media di mercato

	Fondo
Ave Mkt Cap EUR	43.871,0
	5


Titoli principali

Nome	Settore	%
Ferrari NV	Automobili	8,60
L'Oreal SA	Prodotti di Consumo	6,36
Moncler SpA	Moda	6,21
Nemetschek SE	Software	5,08
Linde PLC	Prodotti Chimici	4,83
Partners Group Holding AG	Investimenti	4,81
Sartorius Stedim Biotech SA	Prodotti Farmaceutici	4,75
Mettler-Toledo International...	Prodotti Chimici	4,72
Assa Abloy AB Class B	Prodotti Industriali	4,55
Adyen NV	Software	4,53
% Primi 10 Titoli sul Patrimonio		54,45
Numero Complessivo di Titoli Azionari		25
Numero Complessivo di Titoli Obbligazionari		0

Distribuzione Settoriale %

	Fondo
Ciclico	24,92
Materie Prime	4,87
Beni di Consumo Ciclici	14,76
Finanza	5,27
Immobiliare	0,02
Sensibile	46,27
Telecomunicazioni	0,11
Energia	0,10
Beni Industriali	17,94
Tecnologia	28,12
Difensivo	28,81
Beni Difensivi	6,48
Salute	22,24
Servizi di Pubblica Utilità	0,09

Ripartizione Geografica %

	Fondo
America	22,61
Stati Uniti	22,61
Canada	0,00
America Latina e Centrale	0,00
Europa	77,38
Regno Unito	6,32
Europa Occidentale - Euro	48,66
Europa Occidentale - Non Euro	22,40
Europa dell'Est	0,00
Africa	0,00
Medio Oriente	0,00
Asia	0,01
Giappone	0,00
Australasia	0,00
Asia - Paesi Sviluppati	0,01
Asia - Emergente	0,00

Anagrafica

Società di Gestione	Franklin Templeton International Services S.à r.l.	Patrimonio Classe (Mln)	0,00 USD	Investimento Min. Ingresso	1.000 USD
Telefono	+352 46 66 67 212	Domicilio	IRLANDA	Investimento Min. Successivo	-
Web	www.franklintempleton.lu	Valuta del Fondo	USD	T.E.R.	-
Data di Partenza	15/10/2021	UCITS	Si	Spese correnti	1,93%
Nome del Gestore	-	Inc/Acc	Acc	Commissione di incentivo	0,00%
Data Inizio Gestione	09/11/2018	ISIN	IE000CHX36G4		
NAV (27/02/2025)	USD 90,97				
Patrimonio Netto (Mln)	2,89 EUR				

(31/07/2025)