

BL-Equities Emerging Markets A

Categoria Morningstar™

Azionari Paesi Emergenti

Benchmark Morningstar

Morningstar Emerging Markets Target

Market Exposure NR USD

Usato nel Report

Benchmark Dichiarato

MSCI EM NR USD

Morningstar Rating™

Senza rating

Obiettivo d'Investimento Dichiarato

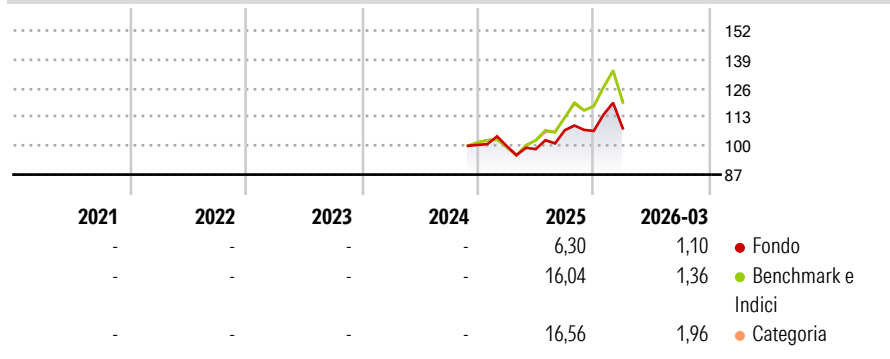
To achieve a capital gain over the long term. The sub-fund is actively managed without reference to an index. The sub-fund invests up to a minimum of 75% of its net assets in shares issued by companies incorporated or carrying out the majority of their business in emerging countries. The sub-fund may invest directly in China A shares listed on the markets of the People's Republic of China, through China Connect.

Misure di Rischio

| | | | |
|-------------------|---|-----------------|---|
| 3Y Alpha | - | 3Y Sharpe Ratio | - |
| 3Y Beta | - | 3Y Std Dev | - |
| 3Y R-Squared | - | 3Y Risk | - |
| 3Y Info Ratio | - | 5Y Risk | - |
| 3Y Tracking Error | - | 10Y Risk | - |

Basati su Morningstar Emerging Markets Target Market Exposure NR USD (dove applicabile)

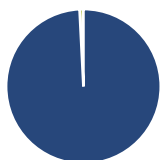
Rendimenti



| Rend. Cumulati % | Fondo | Bmk | Cat | Rendimenti Trimestrali % | Q1 | Q2 | Q3 | Q4 |
|------------------|-------|-------|-------|--------------------------|-------|-------|------|-------|
| 3-Mesi | 3,99 | 6,38 | 6,62 | 2026 | 1,10 | - | - | - |
| 6-Mesi | 9,34 | 12,35 | 13,62 | 2025 | -0,46 | -1,43 | 8,66 | -0,29 |
| 1-Anno | 25,82 | 40,23 | 41,55 | 2024 | - | - | - | - |
| 3-Anni Ann.ti | - | - | - | 2023 | - | - | - | - |
| 5-Anni Ann.ti | - | - | - | 2022 | - | - | - | - |
| 10-Anni Ann.ti | - | - | - | | | | | |

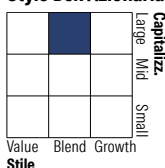
Rendimenti aggiornati al 29/04/2026

Portafoglio 31/01/2026



| Asset Allocation % | Netta |
|--------------------|-------|
| ● Azioni | 99,36 |
| ● Obbligazioni | 0,00 |
| ● Liquidità | 0,72 |
| ● Altro | -0,08 |

Style Box Azionaria

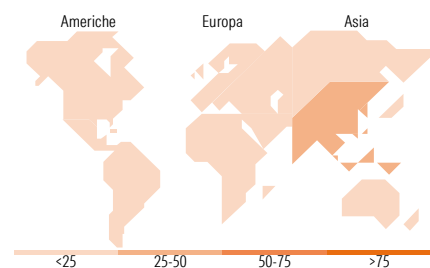


Mkt Cap %

| Mkt Cap % | Fondo |
|-----------|-------|
| Giant | 47,95 |
| Large | 23,96 |
| Medium | 24,34 |
| Small | 3,75 |
| Micro | 0,00 |

Capitalizzazione media di mercato

| Capitalizzazione media di mercato | Fondo |
|-----------------------------------|-----------|
| Ave Mkt Cap USD | 37.908,08 |



Titoli principali

| Nome | Settore | % |
|---|------------------|-------|
| Taiwan Semiconductor... | Microelettronica | 9,20 |
| Samsung Electronics Co Ltd | Informatica | 8,90 |
| Tencent Holdings Ltd | Informatica | 5,99 |
| Alibaba Group Holding Ltd... | Informatica | 4,59 |
| Raia Drogasil SA | Alimentari | 2,98 |
| Aspeed Technology Inc | Microelettronica | 2,51 |
| Classys Inc | Alimentari | 2,44 |
| Ambev SA | Alimentari | 2,11 |
| Fuyao Glass Industry Group... | Automobili | 2,03 |
| Asian Paints Ltd | Alimentari | 1,96 |
| % Primi 10 Titoli sul Patrimonio | | 42,71 |
| Numero Complessivo di Titoli Azionari | | 53 |
| Numero Complessivo di Titoli Obbligazionari | | 0 |

Distribuzione Settoriale %

| Distribuzione Settoriale % | Fondo |
|-----------------------------|--------------|
| Ciclico | 19,73 |
| Materie Prime | 3,60 |
| Beni di Consumo Ciclici | 13,16 |
| Finanza | 2,97 |
| Immobiliare | - |
| Sensibile | 48,10 |
| Telecomunicazioni | 7,83 |
| Energia | - |
| Beni Industriali | 6,91 |
| Tecnologia | 33,35 |
| Difensivo | 32,18 |
| Beni Difensivi | 21,28 |
| Salute | 10,90 |
| Servizi di Pubblica Utilità | - |

Ripartizione Geografica %

| Ripartizione Geografica % | Fondo |
|-------------------------------|--------------|
| America | 13,56 |
| Stati Uniti | 0,00 |
| Canada | 0,00 |
| America Latina e Centrale | 13,56 |
| Europa | 3,62 |
| Regno Unito | 0,00 |
| Europa Occidentale - Euro | 0,00 |
| Europa Occidentale - Non Euro | 0,00 |
| Europa dell'Est | 0,00 |
| Africa | 3,62 |
| Medio Oriente | 0,00 |
| Asia | 82,81 |
| Giappone | 0,00 |
| Australasia | 0,00 |
| Asia - Paesi Sviluppati | 41,67 |
| Asia - Emergente | 41,14 |

Anagrafica

| | | | | | |
|----------------------|---|-------------------------|--------------|------------------------------|-------|
| Società di Gestione | BLI - Banque de Luxembourg Investments SA | Patrimonio Classe (Mln) | 0,01 USD | Investimento Min. Ingresso | - |
| | | (29/04/2026) | | Investimento Min. Successivo | - |
| | | Domicilio | LUSSEMBURGO | T.E.R. | 1,69% |
| Telefono | +352 26 26 99-1 | Valuta del Fondo | USD | Spese correnti | 1,50% |
| Web | www.banquedeluxembourg.com | UCITS | Si | Commissione di incentivo | 0,00% |
| | | Inc/Acc | Inc | | |
| Data di Partenza | 13/11/2024 | ISIN | LU2292332975 | | |
| Nome del Gestore | Marc Erpelding | | | | |
| Data Inizio Gestione | 26/10/2021 | | | | |

BL-Equities Emerging Markets A

| | |
|-----------------------------|------------|
| NAV ^(29/04/2026) | USD 129,53 |
| Patrimonio Netto (Mln) | 33,68 USD |

(31/01/2026)