

BL-Equities Emerging Markets AM

Categoria Morningstar™

Azionari Paesi Emergenti

Benchmark Morningstar

Morningstar Emerging Markets Target

Market Exposure NR USD

Usato nel Report

Benchmark Dichiarato

MSCI EM NR USD

Morningstar Rating™

★

Obiettivo d'Investimento Dichiarato

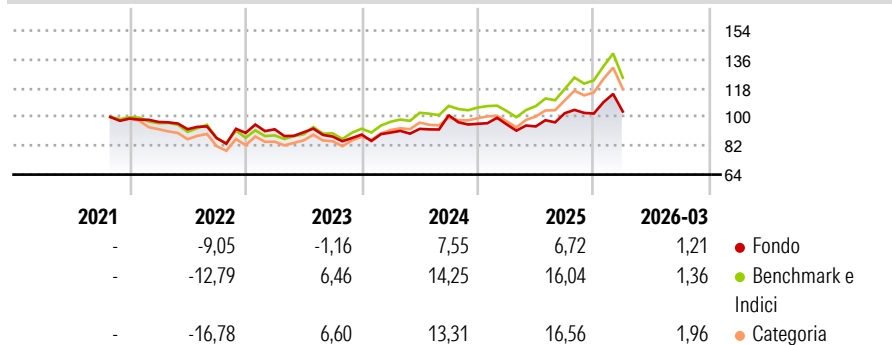
To achieve a capital gain over the long term. The sub-fund is actively managed without reference to an index. The sub-fund invests up to a minimum of 75% of its net assets in shares issued by companies incorporated or carrying out the majority of their business in emerging countries. The sub-fund may invest directly in China A shares listed on the markets of the People's Republic of China, through China Connect.

Misure di Rischio

3Y Alpha	-7,14	3Y Sharpe Ratio	0,13
3Y Beta	0,95	3Y Std Dev	13,50
3Y R-Squared	87,26	3Y Risk	-Med
3Y Info Ratio	-1,50	5Y Risk	-
3Y Tracking Error	5,59	10Y Risk	-

Basati su Morningstar Emerging Markets Target Market Exposure NR USD (dove applicabile)

Rendimenti



Rend. Cumulati %	Fondo	Bmk	Cat	Rendimenti Trimestrali %	Q1	Q2	Q3	Q4
3-Mesi	4,09	6,38	6,62	2026	1,21	-	-	-
6-Mesi	9,56	12,35	13,62	2025	-0,37	-1,34	8,78	-0,20
1-Anno	26,31	40,23	41,55	2024	1,42	2,55	9,21	-5,32
3-Anni Ann.ti	9,09	17,52	16,91	2023	2,52	-2,03	-2,97	1,41
5-Anni Ann.ti	-	-	-	2022	-2,15	-4,67	-5,99	3,71
10-Anni Ann.ti	-	-	-					

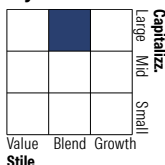
Rendimenti aggiornati al 29/04/2026

Portafoglio 31/01/2026



Asset Allocation %	Netta
● Azioni	99,36
● Obbligazioni	0,00
● Liquidità	0,72
● Altro	-0,08

Style Box Azionaria

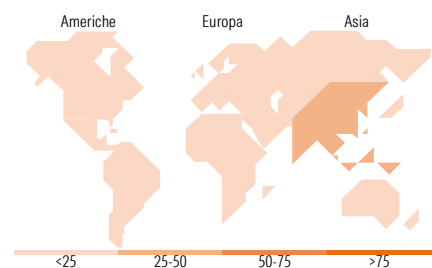


Mkt Cap %

Fondo	Value	Blend	Growth
Giant	47,95		
Large	23,96		
Medium	24,34		
Small	3,75		
Micro	0,00		

Capitalizzazione media di mercato

Fondo	Ave Mkt Cap USD
	37.908,08



Titoli principali

Nome	Settore	%
Taiwan Semiconductor...	📱	9,20
Samsung Electronics Co Ltd	📱	8,90
Tencent Holdings Ltd	📱	5,99
Alibaba Group Holding Ltd...	📱	4,59
Raia Drogasil SA	🏠	2,98
Aspeed Technology Inc	📱	2,51
Classys Inc	🏠	2,44
Ambev SA	🍷	2,11
Fuyao Glass Industry Group...	🏠	2,03
Asian Paints Ltd	🏠	1,96
% Primi 10 Titoli sul Patrimonio		42,71
Numero Complessivo di Titoli Azionari		53
Numero Complessivo di Titoli Obbligazionari		0

Distribuzione Settoriale %

Fondo	Ciclico
	19,73
🏠 Materie Prime	3,60
🏠 Beni di Consumo Ciclici	13,16
🏠 Finanza	2,97
🏠 Immobiliare	-
📡 Sensibile	48,10
📡 Telecomunicazioni	7,83
🏠 Energia	-
🏠 Beni Industriali	6,91
📡 Tecnologia	33,35
🛡️ Difensivo	32,18
🛡️ Beni Difensivi	21,28
🏠 Salute	10,90
💡 Servizi di Pubblica Utilità	-

Ripartizione Geografica %

Fondo	America
	13,56
Stati Uniti	0,00
Canada	0,00
America Latina e Centrale	13,56
🇪🇺 Europa	3,62
Regno Unito	0,00
Europa Occidentale - Euro	0,00
Europa Occidentale - Non Euro	0,00
Europa dell'Est	0,00
Africa	3,62
Medio Oriente	0,00
🌏 Asia	82,81
Giappone	0,00
Australasia	0,00
Asia - Paesi Sviluppati	41,67
Asia - Emergente	41,14

Anagrafica

Società di Gestione	BLI - Banque de Luxembourg Investments SA	Patrimonio Classe (Mln)	3,84 USD	Investimento Min. Ingresso	-
		(29/04/2026)		Investimento Min. Successivo	-
		Domicilio	LUSSEMBURGO	T.E.R.	1,48%
Telefono	+352 26 26 99-1	Valuta del Fondo	USD	Spese correnti	1,10%
Web	www.banquedeluxembourg.com	UCITS	Si	Commissione di incentivo	0,00%
		Inc/Acc	Inc		
Data di Partenza	26/10/2021	ISIN	LU2292333437		
Nome del Gestore	Marc Erpelding				
Data Inizio Gestione	26/10/2021				

BL-Equities Emerging Markets AM

NAV ^(29/04/2026)

USD 110,15

Patrimonio Netto (Mln)

33,68 USD

(31/01/2026)