

BL-Equities Emerging Markets B

Categoria Morningstar™

Azionari Paesi Emergenti

Benchmark Morningstar

Morningstar Emerging Markets Target

Market Exposure NR USD

Usato nel Report

Benchmark Dichiarato

MSCI EM NR USD

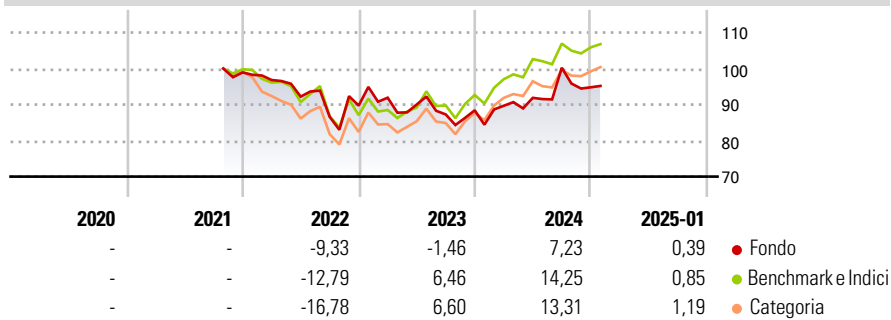
Morningstar Rating™

★★

Obiettivo d'Investimento Dichiarato

To achieve a capital gain over the long term. The sub-fund is actively managed without reference to an index.

Rendimenti



Misure di Rischio

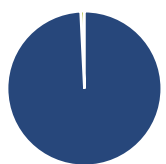
3Y Alpha	-3,08	3Y Sharpe Ratio	-0,19
3Y Beta	1,03	3Y Std Dev	13,56
3Y R-Squared	91,94	3Y Risk	Med
3Y Info Ratio	-0,64	5Y Risk	-
3Y Tracking Error	5,17	10Y Risk	-

Basati su Morningstar Emerging Markets Target Market Exposure NR USD (dove applicabile)

Rend. Cumulati %	Fondo	Bmk	Cat	Rendimenti Trimestrali %	Q1	Q2	Q3	Q4
3-Mesi	-1,57	1,27	1,48	2025	-	-	-	-
6-Mesi	9,76	10,92	11,95	2024	1,42	2,45	9,10	-5,42
1-Anno	9,78	16,17	15,16	2023	2,44	-2,05	-3,06	1,31
3-Anni Ann.ti	0,32	3,27	1,91	2022	-2,15	-4,76	-6,07	3,59
5-Anni Ann.ti	-	-	-	2021	-	-	-	-
10-Anni Ann.ti	-	-	-					

Rendimenti aggiornati al 07/02/2025

Portafoglio 31/10/2024



Asset Allocation %	Netta
Azioni	99,28
Obbligazioni	0,00
Liquidità	0,75
Altro	-0,03

Style Box

Azionaria

Capitalizz.	Value	Blend	Growth
Large			
Mid			
Small			

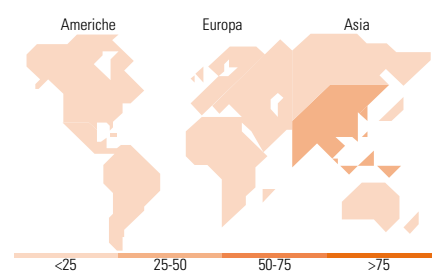
Stile

Mkt Cap %

Giant	39,55
Large	27,55
Medium	25,83
Small	7,07
Micro	0,00

Capitalizzazione media di mercato

Ave Mkt Cap USD	17.407,92
-----------------	-----------



Titoli principali

Nome	Settore	%
Taiwan Semiconductor...	🏭	7,03
Alibaba Group Holding Ltd...	🏠	5,30
JD.com Inc Ordinary Shares -...	🏠	3,74
Hong Kong Exchanges and...	🏠	3,73
Tencent Holdings Ltd	🏠	3,65
President Chain Store Corp	🏠	3,16
Clicks Group Ltd	🏠	2,98
Yum China Holdings Inc	🏠	2,94
Ambev SA	🏠	2,89
AVI Ltd	🏠	2,81
% Primi 10 Titoli sul Patrimonio		38,23
Numero Complessivo di Titoli Azionari		47
Numero Complessivo di Titoli Obbligazionari		0

Distribuzione Settoriale %

Distribuzione Settoriale %	Fondo
Ciclico	21,87
Materie Prime	1,51
Beni di Consumo Ciclici	16,59
Finanza	3,76
Immobiliare	-
Sensibile	32,61
Telecomunicazioni	5,05
Energia	-
Beni Industriali	7,65
Tecnologia	19,91
Difensivo	45,52
Beni Difensivi	35,42
Salute	10,10
Servizi di Pubblica Utilità	-

Ripartizione Geografica %

Ripartizione Geografica %	Fondo
America	13,72
Stati Uniti	0,00
Canada	0,00
America Latina e Centrale	13,72
Europa	5,84
Regno Unito	0,00
Europa Occidentale - Euro	0,00
Europa Occidentale - Non Euro	0,00
Europa dell'Est	0,00
Africa	5,84
Medio Oriente	0,00
Asia	80,44
Giappone	0,00
Australasia	0,00
Asia - Paesi Sviluppati	35,77
Asia - Emergente	44,67

Anagrafica

Società di Gestione	BLI - Banque de Luxembourg Investments SA	Patrimonio Classe (Mln)	0,92 USD	Investimento Min. Ingresso	-
		(07/02/2025)		Investimento Min. Successivo	-
		Domicilio	LUSSEMBURGO	T.E.R.	-
Telefono	+352 26 26 99-1	Valuta del Fondo	USD	Spese correnti	1,50%
Web	www.banquedeluxembourg.com	UCITS	Si	Commissione di incentivo	0,00%
		Inc/Acc	Acc		
Data di Partenza	26/10/2021	ISIN	LU2292333197		
Nome del Gestore	Marc Erpelding				
Data Inizio Gestione	26/10/2021				
NAV (07/02/2025)	USD 85,58				

BL-Equities Emerging Markets B

Patrimonio Netto (Mln)

64,24 USD

(31/10/2024)