

## Man Trend Alternative DNR H GBP Acc

**Categoria Morningstar™**

Category\_EUCA001013

## Benchmark Morningstar

Not Categorized

Usato nel Report

## Benchmark Dichiarato

No benchmark

Morningstar Rating™

Senza rating

### Obiettivo d'Investimento Dichiarato

Man AHL Trend (il "Fondo") si prefigge di generare rendimenti positivi accrescendo l'importo investito. Il Fondo si prefigge di replicare l'indice AHL Trend (l' "Indice"). L'Indice è un indice finanziario che rappresenta una strategia di investimento che utilizza processi computerizzati per identificare le tendenze dei mercati finanziari globali nelle loro fasi di rialzo e di ribasso e investe in base ai risultati di tali processi allo scopo di generare profitti.

## Misure di Rischio

3Y Alpha	-	3Y Sharpe Ratio	0,09
3Y Beta	-	3Y Std Dev	17,04
3Y R-Squared	-	3Y Risk	-
3Y Info Ratio	-	5Y Risk	-
3Y Tracking Error	-	10Y Risk	-

## Rendimenti



Rend. Cumulati %	Fondo	Rendimenti	Q1	Q2	Q3	Q4
3-Mesi	21,59	Trimestrali %				
6-Mesi	41,64	2026	-	-	-	-
1-Anno	15,24	2025	-9,76	-9,89	9,36	13,26
3-Anni Ann.ti	4,31	2024	9,19	-1,97	-7,80	-0,18
5-Anni Ann.ti	-	2023	-4,94	11,28	-2,20	-2,76
10-Anni Ann.ti	-	2022	1,81	7,15	5,14	-6,67

Rendimenti aggiornati al 11/02/2026

**Portafoglio -**

Asset Allocation %	Netta
--------------------	-------

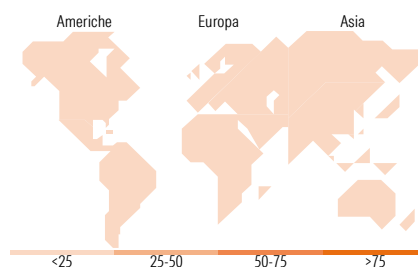
### Fixed Income Style

			<b>Qualità Credito</b>		
			Alto	Med	Basso
<b>Box™</b>					
	Bassa	Med	Alta	<b>Sensibilità ai Tassi</b>	

Duration Effettiva -

Maturità effettiva -







Qualità Credito Media



## Titoli principali

Nome	Settore	%
% Primi 10 Titoli sul Patrimonio		0,00
Numero Complessivo di Titoli Azionari		-
Numero Complessivo di Titoli Obbligazionari		-

### Fixed Income Sector Weightings %

 Governativo	0,00
 Societario	0,00
 Cartolarizzazioni	0,00
 Enti Locali	0,00
 Liquidità ed equivalenti	0,00
 Derivati	0,00

**Coupon Range %**

0 coupon	0,00
Da 0 a 4 cedole	0,00
Da 4 a 6 cedole	0,00
Da 6 a 8 cedole	0,00
Da 8 a 10 cedole	0,00
Da 10 a 12 cedole	0,00
Oltre 12 cedole	0,00

### Ripartizione Geografica %

<b>America</b>	<b>0,00</b>
Stati Uniti	-
Canada	-
America Latina e Centrale	-
<b>Europa</b>	<b>0,00</b>
Regno Unito	-
Europa Occidentale - Euro	-
Europa Occidentale - Non Euro	-
Europa dell'Est	-
Africa	-
Medio Oriente	-
<b>Asia</b>	<b>0,00</b>
Giappone	-
Australasia	-
Asia - Paesi Sviluppati	-
Asia - Emergente	-

## Anagrafica

Società di Gestione	Man Group Ltd	Patrimonio Classe (Mln)	4,46 GBP	Investimento Min. Ingresso	100.000 GBP
Telefono	+44 (0) 20 7144 100	(10/02/2026)		Investimento Min. Successivo	500 GBP
Web	https://www.man.com/	Domicilio	LUSSEMBURGO	T.E.R.	-
Data di Partenza	21/12/2021	Valuta del Fondo	GBP	Spese correnti	1,28%
Nome del Gestore	Otto Hamaoui	UCITS	Si	Commissione di incentivo	20,00%
Data Inizio Gestione	01/01/2022	Inc/Acc	Acc		
NAV <sup>(11/02/2026)</sup>	GBP 124,93	ISIN	LU1777196095		
Patrimonio Netto (Mln)	-				