

# DPAM B - Equities Euroland Sustainable W Cap

## Categoria Morningstar™

Azionari Area Euro Large Cap

## Benchmark Morningstar

Morningstar Developed Eurozone Target

Market Exposure NR EUR

Usato nel Report

## Benchmark Dichiarato

MSCI EMU Net Return Index EUR

## Morningstar Rating™

Senza rating

### Obiettivo d'Investimento Dichiarato

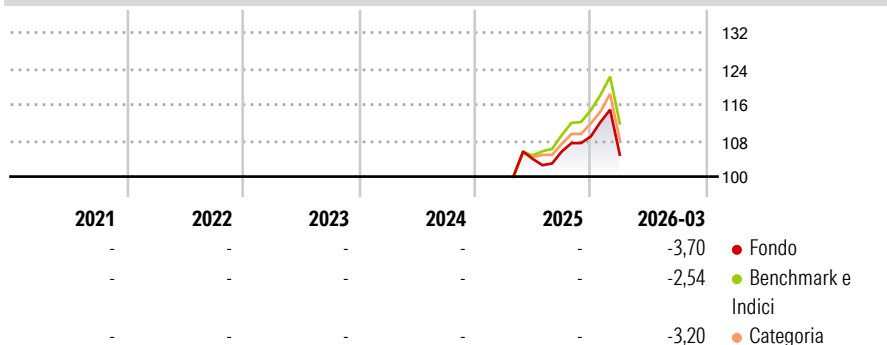
The objective of this sub-fund is to enable shareholders to benefit from the growth of shares of European companies or other equivalent securities having their registered office in one of the Member States of the European Union, which use the euro as their national currency and that are selected on the basis of environmental, social and governance (ESG) criteria with the objective of long-term sustainable value creation. This is an actively managed sub-fund, which means that the portfolio manager does not aim to replicate the performance of a benchmark. No formal guarantee has been given either to the sub-fund or to its investors.

### Misure di Rischio

3Y Alpha	-	3Y Sharpe Ratio	-
3Y Beta	-	3Y Std Dev	-
3Y R-Squared	-	3Y Risk	-
3Y Info Ratio	-	5Y Risk	-
3Y Tracking Error	-	10Y Risk	-

Basati su Morningstar Developed Eurozone Target Market Exposure NR EUR (dove applicabile)

### Rendimenti

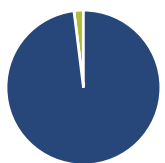


Rend. Cumulati %	Fondo	Bmk	Cat
3-Mesi	-0,65	0,09	0,24
6-Mesi	5,24	7,94	6,98
1-Anno	16,86	24,77	21,73
3-Anni Ann.ti	-	-	-
5-Anni Ann.ti	-	-	-
10-Anni Ann.ti	-	-	-

Rendimenti aggiornati al 15/04/2026

Rendimenti	Q1	Q2	Q3	Q4
2026	-3,70	-	-	-
2025	-	-	1,59	3,14
2024	-	-	-	-
2023	-	-	-	-
2022	-	-	-	-

### Portafoglio 28/02/2026



#### Asset Allocation %

Azioni	98,03
Obbligazioni	0,00
Liquidità	1,97
Altro	0,00

#### Netta

Azioni	98,03
Obbligazioni	0,00
Liquidità	1,97
Altro	0,00

#### Style Box Azionaria



#### Mkt Cap %

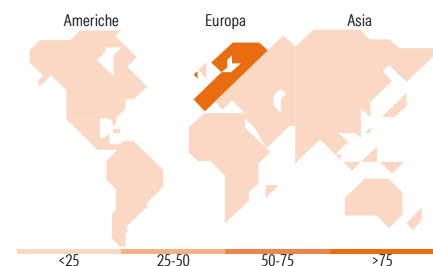
Giant	53,13
Large	24,07
Medium	22,30
Small	0,50
Micro	0,00

#### Fondo

Fondo	53,13
Fondo	24,07
Fondo	22,30
Fondo	0,50
Fondo	0,00

#### Capitalizzazione media di mercato

Ave Mkt Cap EUR	66.345,4
	3



### Titoli principali

Nome	Settore	%
ASML Holding NV	📄	8,99
Schneider Electric SE	⚙️	5,49
Iberdrola SA	💡	5,35
Banco Santander SA	🏦	4,67
Intesa Sanpaolo	🏦	4,48
SAP SE	📄	4,05
Air Liquide SA	🏭	3,70
Allianz SE	🏦	3,68
L'Oreal SA	🛍️	3,41
KBC Groupe NV	🏦	2,55
% Primi 10 Titoli sul Patrimonio		46,36
Numero Complessivo di Titoli Azionari		59
Numero Complessivo di Titoli Obbligazionari		0

### Distribuzione Settoriale %

	Fondo
<b>Ciclico</b>	<b>45,67</b>
Materie Prime	7,02
Beni di Consumo Ciclici	11,12
Finanza	25,55
Immobiliare	1,97
<b>Sensibile</b>	<b>35,41</b>
Telecomunicazioni	2,78
Energia	-
Beni Industriali	15,38
Tecnologia	17,25
<b>Difensivo</b>	<b>18,93</b>
Beni Difensivi	4,25
Salute	6,47
Servizi di Pubblica Utilità	8,20

### Ripartizione Geografica %

	Fondo
<b>America</b>	<b>3,34</b>
Stati Uniti	3,34
Canada	0,00
America Latina e Centrale	0,00
<b>Europa</b>	<b>96,66</b>
Regno Unito	0,96
Europa Occidentale - Euro	94,65
Europa Occidentale - Non Euro	1,06
Europa dell'Est	0,00
Africa	0,00
Medio Oriente	0,00
<b>Asia</b>	<b>0,00</b>
Giappone	0,00
Australasia	0,00
Asia - Paesi Sviluppati	0,00
Asia - Emergente	0,00

### Anagrafica

Società di Gestione	Degroof Petercam Asset Management SA	Patrimonio Classe (Mln)	0,30 EUR	Investimento Min. Ingresso	-
Telefono	+32 2 287 99 01	Domicilio	BELGIO	Investimento Min. Successivo	-
Web	https://funds.degroofpetercam.com/	Valuta del Fondo	EUR	T.E.R.	-
Data di Partenza	04/04/2025	UCITS	Si	Spese correnti	1,02%
		Inc/Acc	Acc	Commissione di incentivo	-
		ISIN	BE6324131224		

# DPAM B - Equities Euroland Sustainable W Cap

---

Nome del Gestore	Koen Bosquet Pierluigi Lonero
Data Inizio Gestione	15/12/2020
NAV <small>(15/04/2026)</small>	EUR 115,46
Patrimonio Netto (Mln) <small>(28/02/2026)</small>	168,78 EUR