

DPAM B - Equities World Sustainable F USD

Categoria Morningstar™

Azionari Internazionali Large Cap Growth

Benchmark Morningstar

Morningstar Global Growth Target Market

Exposure NR USD

Usato nel Report

Benchmark Dichiarato

MSCI ACWI NR EUR

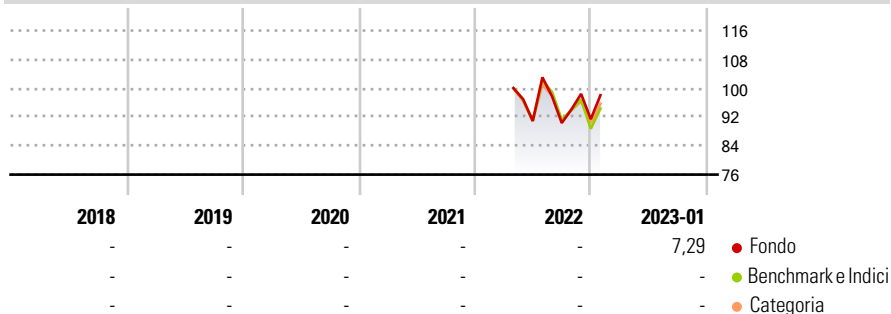
Morningstar Rating™

Senza rating

Obiettivo d'Investimento Dichiarato

Obiettivo del fondo è offrire, tramite una gestione attiva del portafoglio, un'esposizione ai titoli di capitale di imprese di tutto il mondo. Il fondo investe principalmente (senza alcuna limitazione settoriale di qualsivoglia natura) in azioni e/o altri titoli che danno accesso al capitale di imprese di tutto il mondo, selezionate sulla base di criteri ambientali, sociali e di governance (ESG).

Rendimenti



Misure di Rischio

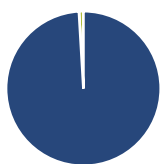
3Y Alpha	-	3Y Sharpe Ratio	-
3Y Beta	-	3Y Std Dev	-
3Y R-Squared	-	3Y Risk	-
3Y Info Ratio	-	5Y Risk	-
3Y Tracking Error	-	10Y Risk	-

Basati su Morningstar Global Growth Target Market Exposure NR USD (dove applicabile)

Rend. Cumulati %	Fondo	Bmk	Cat	Rendimenti Trimestrali %	Q1	Q2	Q3	Q4
3-Mesi	4,60	-18,27	-15,32	2025	-	-	-	-
6-Mesi	-4,70	-12,13	-10,67	2024	-	-	-	-
1-Anno	-	-1,77	-3,93	2023	-	-	-	-
3-Anni Ann.ti	-	-	-	2022	-	-	-0,62	1,17
5-Anni Ann.ti	-	-	-	2021	-	-	-	-
10-Anni Ann.ti	-	-	-					

Rendimenti aggiornati al 14/02/2023

Portafoglio 31/03/2025



Asset Allocation %	Netta
Azioni	99,07
Obbligazioni	0,00
Liquidità	0,93
Altro	0,00

Style Box

Azionaria



Value Blend Growth

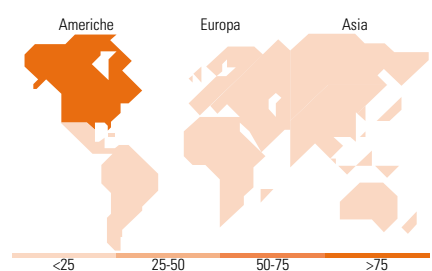
Style

Mkt Cap %

Fondo	Fondo
Giant	49,77
Large	49,14
Medium	1,09
Small	0,00
Micro	0,00

Capitalizzazione media di mercato

Ave Mkt Cap EUR	257.170,66
-----------------	------------



Titoli principali

Nome	Settore	%
Microsoft Corp	Software	6,46
NVIDIA Corp	Software	4,95
Mastercard Inc Class A	Finanza	4,23
Alphabet Inc Class A	Software	3,76
Stryker Corp	Salute	3,32
Thermo Fisher Scientific Inc	Salute	3,10
Taiwan Semiconductor...	Software	2,97
S&P Global Inc	Finanza	2,84
Boston Scientific Corp	Salute	2,84
Netflix Inc	Software	2,80
% Primi 10 Titoli sul Patrimonio		37,28
Numero Complessivo di Titoli Azionari		46
Numero Complessivo di Titoli Obbligazionari		0

Distribuzione Settoriale %

Distribuzione Settoriale %	Fondo
Ciclico	27,38
Materie Prime	2,07
Beni di Consumo Ciclici	7,83
Finanza	17,48
Immobiliare	-
Sensibile	46,04
Telecomunicazioni	6,63
Energia	-
Beni Industriali	4,81
Tecnologia	34,61
Difensivo	26,58
Beni Difensivi	5,06
Salute	21,52
Servizi di Pubblica Utilità	-

Ripartizione Geografica %

Ripartizione Geografica %	Fondo
America	81,02
Stati Uniti	81,02
Canada	0,00
America Latina e Centrale	0,00
Europa	15,99
Regno Unito	0,00
Europa Occidentale - Euro	9,76
Europa Occidentale - Non Euro	6,23
Europa dell'Est	0,00
Africa	0,00
Medio Oriente	0,00
Asia	3,00
Giappone	0,00
Australasia	0,00
Asia - Paesi Sviluppati	3,00
Asia - Emergente	0,00

Anagrafica

Società di Gestione	Degroof Petercam Asset Management SA	Patrimonio Classe (Mln)	0,04 USD	Investimento Min. Ingresso	25.000 EUR
Telefono	+32 2 287 99 01	(14/02/2023)		Investimento Min. Successivo	-
Web	https://funds.degroopfetercam.com/	Domicilio	BELGIO	T.E.R.	-
Data di Partenza	28/04/2022	Valuta del Fondo	USD	Spese correnti	0,91%
Nome del Gestore	Dries Dury Aurelien Duval Humberto Nardiello	UCITS	Si	Commissione di incentivo	-
		Inc/Acc	Acc		
		ISIN	BE6322804533		

DPAM B - Equities World Sustainable F USD

Data Inizio Gestione	01/11/2015
NAV (14/02/2023)	USD 350,25
Patrimonio Netto (Mln)	2.295,06 EUR

(31/03/2025)