

# Eurizon Global Leaders ESG 50 Luglio 2026 D

## Categoria Morningstar™

Bilanciati Altro

## Benchmark Morningstar

Not Categorized  
Usato nel Report

## Benchmark Dichiarato

Not Benchmarked

## Morningstar Rating™

Senza rating

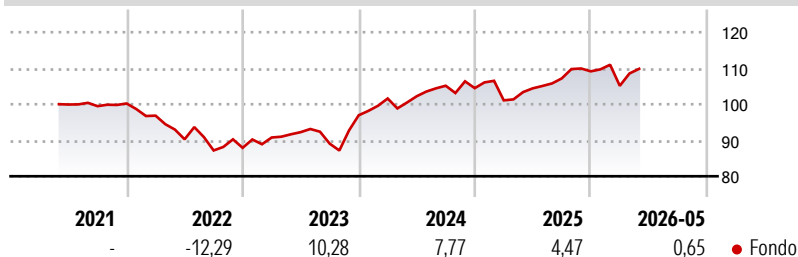
### Obiettivo d'Investimento Dichiarato

"strumenti finanziari di natura obbligazionaria, monetaria ed azionaria. Accrescimento progressivo e dinamico dell'esposizione azionaria nel corso dei primi due anni del ciclo di investimento del Fondo, a partire da una esposizione azionaria pari al 10% del totale delle attività sino al raggiungimento di una esposizione azionaria massima pari al 50% del totale delle attività. Successivamente, l'esposizione azionaria sarà compresa tra il 40% ed il 55% del totale delle attività del Fondo; nel corso dell'ultimo anno del ciclo di investimento del Fondo l'esposizione azionaria sarà compresa tra il 20% ed il 55% del totale delle attività del Fondo"

### Misure di Rischio

3Y Alpha	-	3Y Sharpe Ratio	0,43
3Y Beta	-	3Y Std Dev	8,18
3Y R-Squared	-	3Y Risk	-
3Y Info Ratio	-	5Y Risk	-
3Y Tracking Error	-	10Y Risk	-

### Rendimenti



### Rend. Cumulati %

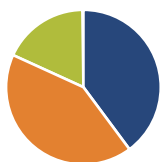
	Fondo
3-Mesi	4,13
6-Mesi	0,76
1-Anno	5,74
3-Anni Ann.ti	6,13
5-Anni Ann.ti	1,91
10-Anni Ann.ti	-

Rendimenti aggiornati al 25/06/2026

### Rendimenti

	Q1	Q2	Q3	Q4
<b>Trimestrali %</b>				
2026	-3,68	-	-	-
2025	-3,24	3,31	2,63	1,83
2024	4,81	0,61	2,86	-0,64
2023	3,26	1,64	-3,46	8,84
2022	-3,37	-6,78	-3,43	0,84

### Portafoglio 31/05/2026



#### Asset Allocation %

- Azioni
- Obbligazioni
- Liquidità
- Altro

#### Netta

39,84  
41,97  
17,98  
0,21

### Morningstar Style Box®

#### Stile Azionario

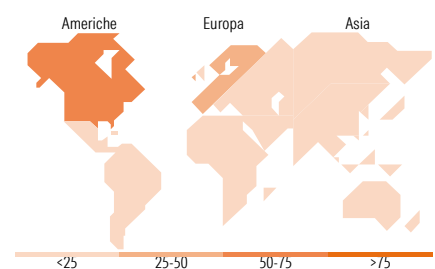
			Capitalizz.
			Large
			Mid
			Small
Value	Blend	Growth	

Stile

#### Reddito Fisso

			Qualità Credito
			Alto
			Med
			Basso
Bassa	Med	Alta	

Sensibilità ai Tassi



### Titoli principali

Nome	Settore	%
Eurizon Fund Money Mkt EUR...	-	9,84
Eurizon Equity High Dividend...	-	6,74
Eurizon Equity Real Estate Z...	-	6,32
United States Treasury Notes	-	5,99
Italy (Republic Of)	-	5,71
United States Treasury Notes	-	5,69
Eurizon Inflation Strategy Z...	-	5,50
YIS MSCI World Universal...	-	4,87
Germany (Federal Republic Of)	-	4,16
% Primi 10 Titoli sul Patrimonio		54,82
Numero Complessivo di Titoli Azionari		61
Numero Complessivo di Titoli Obbligazionari		55

### Distribuzione Settoriale %

	Fondo
Ciclico	38,92
Sensibile	39,60
Difensivo	21,48

### Fixed Income Sector Weightings %

	Fondo
Governativo	66,52
Societario	11,61
Cartolarizzazioni	0,00
Enti Locali	0,00
Liquidità ed equivalenti	21,87
Derivati	0,00

### Ripartizione Geografica %

	Fondo
<b>America</b>	<b>63,73</b>
Stati Uniti	62,85
Canada	0,86
America Latina e Centrale	0,03
<b>Europa</b>	<b>32,15</b>
Regno Unito	4,08
Europa Occidentale - Euro	19,31
Europa Occidentale - Non Euro	8,74
Europa dell'Est	0,00
Africa	0,00
Medio Oriente	0,02
<b>Asia</b>	<b>4,11</b>
Giappone	2,95
Australasia	1,01
Asia - Paesi Sviluppati	0,14
Asia - Emergente	0,02

### Anagrafica

Società di Gestione	Eurizon Capital SGR SpA	Patrimonio Classe (Mln)	16,10 EUR	Investimento Min. Ingresso	500 EUR
Telefono	+39 2 88101	(29/05/2026)		Investimento Min. Successivo	500 EUR
Web	www.eurizoncapital.it	Domicilio	ITALIA	T.E.R.	-
Data di Partenza	13/05/2021	Valuta del Fondo	EUR	Spese correnti	1,52%
Nome del Gestore	-	UCITS	Si	Commissione di incentivo	20,00%
Data Inizio Gestione	13/05/2021	Inc/Acc	Inc		
NAV (25/06/2026)	EUR 5,15	ISIN	IT0005441651		
Patrimonio Netto (Mln)	81,82 EUR				

(31/05/2026)

See disclosures for more details

© 2026 Morningstar Italia. Tutti i diritti sono riservati. Le informazioni qui contenute: (1) sono proprietà di Morningstar, (2) non possono essere copiate, (3) non costituiscono consiglio di investimento; (4) sono fornite con scopi informativi; (5) sono ritenute attendibili da Morningstar che, pertanto, ne garantisce il maggior grado di accuratezza e completezza possibile, fatto salvo il caso in cui queste Le siano state fornite in modo errato e/o non completo dalle relative società prodotte; (6) sono estratte dai dati del fondo disponibili e riferiti a date temporali diverse. Morningstar non è responsabile per qualunque danno o perdita derivante da qualunque uso delle informazioni e chi visiona tali informazioni sarà responsabile dell'uso che andrà a farne. Non vi è naturalmente garanzia alcuna che i risultati del passato trovino un riscontro nel futuro.