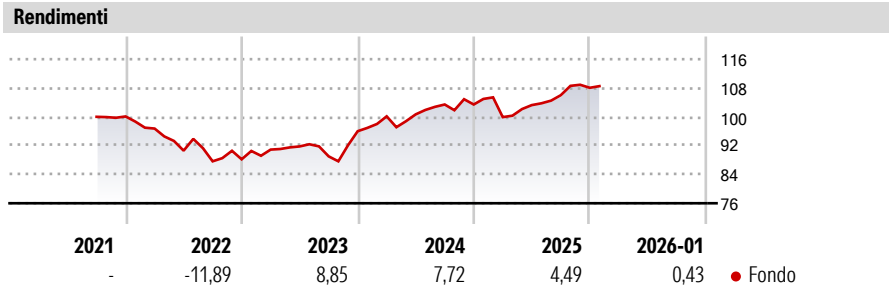


Eurizon Global Leaders ESG 50 Novembre 2026 D

Categoria Morningstar™	Benchmark Morningstar	Benchmark Dichiarato	Morningstar Rating™
Bilanciati Altro	Not Categorized Usato nel Report	Not Benchmarked	Senza rating

Obiettivo d'Investimento Dichiarato

strumenti finanziari di natura obbligazionaria, monetaria ed azionaria. Accrescimento progressivo e dinamico dell'esposizione azionaria nel corso dei primi due anni del ciclo di investimento del Fondo, a partire da una esposizione azionaria pari al 10% del totale delle attività sino al raggiungimento di una esposizione azionaria massima pari al 50% del totale delle attività. Successivamente, l'esposizione azionaria sarà compresa tra il 40% ed il 55% del totale delle attività del Fondo; nel corso dell'ultimo anno del ciclo di investimento del Fondo l'esposizione azionaria sarà compresa tra il 20% ed il 55% del totale delle attività del Fondo. Investimento in depositi bancari fino al 50% delle attività.



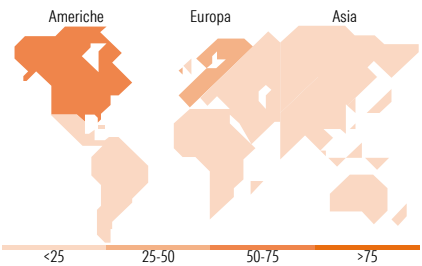
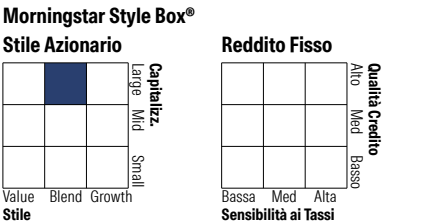
Misure di Rischio			
3Y Alpha	-	3Y Sharpe Ratio	0,49
3Y Beta	-	3Y Std Dev	6,80
3Y R-Squared	-	3Y Risk	-
3Y Info Ratio	-	5Y Risk	-
3Y Tracking Error	-	10Y Risk	-

Rend. Cumulati %	Fondo
3-Mesi	0,64
6-Mesi	5,23
1-Anno	3,17
3-Anni Ann.ti	6,45
5-Anni Ann.ti	-
10-Anni Ann.ti	-

Rendimenti aggiornati al 10/02/2026

Rendimenti	Q1	Q2	Q3	Q4
Trimestrali %	-	-	-	-
2026	-	-	-	-
2025	-3,38	3,34	2,66	1,94
2024	4,30	0,56	2,71	0,00
2023	3,06	0,96	-3,01	7,86
2022	-3,36	-6,35	-3,27	0,64

Portafoglio 31/12/2025



Titoli principali		
Nome	Settore	%
Epsilon Obbligazioni 2028	—	8,71
YIS MSCI World Universal...	—	8,19
Eurizon Equity High Dividend...	—	5,24
United States Treasury Notes	—	3,77
Italy (Republic Of)	—	3,64
Eurizon Fund Money Mkt EUR...	—	3,41
United States Treasury Notes	—	3,40
Eurizon Equity Real Estate Z...	—	3,19
Eurizon Inflation Strategy Z...	—	3,02
Eurizon Bd Em Mkts in Lcl...	—	2,17
% Primi 10 Titoli sul Patrimonio		44,74
Numero Complessivo di Titoli Azionari		61
Numero Complessivo di Titoli Obbligazionari		75

Distribuzione Settoriale %	Fondo
🔄 Ciclico	33,06
📈 Sensibile	41,19
🛡️ Difensivo	25,75

Fixed Income Sector Weightings %	Fondo
🏛️ Governativo	56,52
⚙️ Societario	14,27
🏠 Cartolarizzazioni	0,16
🏢 Enti Locali	0,00
📄 Liquidità ed equivalenti	29,05
📁 Derivati	0,00

Ripartizione Geografica %	Fondo
America	63,83
Stati Uniti	62,95
Canada	0,85
America Latina e Centrale	0,02
Europa	32,63
Regno Unito	4,34
Europa Occidentale - Euro	17,92
Europa Occidentale - Non Euro	10,34
Europa dell'Est	0,00
Africa	0,00
Medio Oriente	0,03
Asia	3,55
Giappone	2,51
Australasia	0,81
Asia - Paesi Sviluppati	0,20
Asia - Emergente	0,02

Anagrafica

Società di Gestione	Eurizon Capital SGR SpA	Patrimonio Classe (Mln)	25,08 EUR	Investimento Min. Ingresso	500 EUR
Telefono	+39 2 88101	(30/01/2026)		Investimento Min. Successivo	500 EUR
Web	www.eurizoncapital.it	Domicilio	ITALIA	T.E.R.	-
Data di Partenza	23/09/2021	Valuta del Fondo	EUR	Spese correnti	1,42%
Nome del Gestore	-	UCITS	Si	Commissione di incentivo	20,00%
Data Inizio Gestione	23/09/2021	Inc/Acc	Inc		
NAV (10/02/2026)	EUR 5,20	ISIN	IT0005455792		

Eurizon Global Leaders ESG 50 Novembre 2026 D

Patrimonio Netto (Mln)	156,99 EUR
(31/12/2025)	