

# Mediolanum Best Brands Circular Economy Opportunities L EUR Accumulation

## Categoria Morningstar™

Azionari Settore Ecologia

## Benchmark Morningstar

Morningstar Global Target Market

Exposure NR USD

Usato nel Report

## Benchmark Dichiarato

N/A

## Morningstar Rating™

★★

### Obiettivo d'Investimento Dichiarato

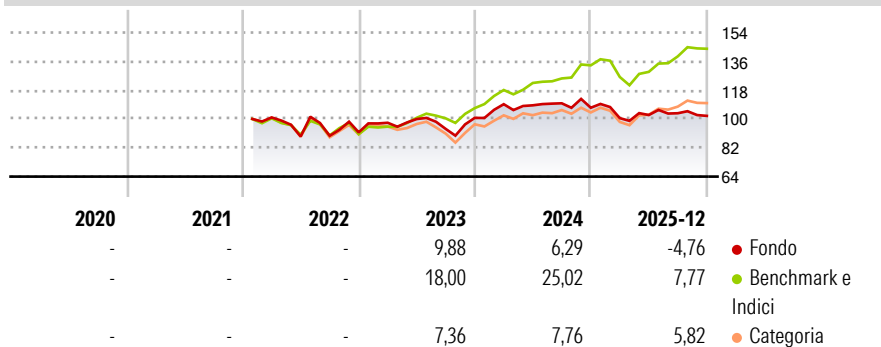
The investment objective of the Sub-Fund is to achieve capital appreciation over a long-term investment horizon by primarily investing in sustainable investments, particularly in companies that contribute or are in the process of transitioning to a circular economy. The Sub-Fund will seek to achieve its investment objective by primarily investing in or taking exposures to "sustainable investments" which are defined as those investments which contribute to an environmental or social objective (provided that such investments do not significantly harm any of those objectives and that investee companies follow good governance practices). The Sub-Fund will primarily invest in or take exposures on a global basis (including emerging markets) to...

### Misure di Rischio

3Y Alpha	-13,69	3Y Sharpe Ratio	0,11
3Y Beta	1,14	3Y Std Dev	11,54
3Y R-Squared	85,87	3Y Risk	-Med
3Y Info Ratio	-2,52	5Y Risk	-
3Y Tracking Error	5,38	10Y Risk	-

Basati su Morningstar Global Target Market Exposure NR USD (dove applicabile)

### Rendimenti




Rend. Cumulati %	Fondo	Bmk	Cat
3-Mesi	-0,32	0,96	2,00
6-Mesi	0,00	8,65	7,69
1-Anno	-2,49	6,50	8,13
3-Anni Ann.ti	2,77	15,39	5,10
5-Anni Ann.ti	-	-	-
10-Anni Ann.ti	-	-	-

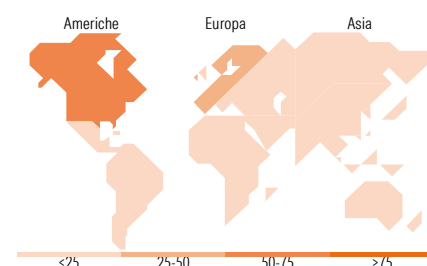
Rendimenti aggiornati al 28/01/2026

Rendimenti Trimestrali %	Q1	Q2	Q3	Q4
2026	-	-	-	-
2025	-6,06	1,92	1,09	-1,59
2024	8,48	-0,65	1,16	-2,51
2023	6,54	2,39	-6,19	7,37
2022	-	-11,79	0,50	2,39

### Portafoglio 30/06/2025



Style Box Azionaria			Mkt Cap %	Fondo
			Giant	11,20
			Large	42,67
			Medium	32,24
			Small	12,12
			Micro	1,77
Value	Blend	Growth		
Stile			Capitalizzazione	Fondo
			media di mercato	
			Ave Mkt Cap EUR	27.868,76



Titoli principali	Settore	%
Blackrock Gbl Fds	—	18,98
Waste Connections Inc	⚙️	3,02
Cadence Design Systems Inc	💻	2,89
ASML Holding NV	💻	2,58
Veolia Environnement SA	⚙️	2,52
Xylem Inc	⚙️	2,51
Tetra Tech Inc	⚙️	2,50
Waste Management Inc	⚙️	2,37
AECOM	⚙️	2,32
Novonosis (Novozymes) B...	⚙️	2,03
% Primi 10 Titoli sul Patrimonio		41,72
Numero Complessivo di Titoli Azionari		79
Numero Complessivo di Titoli Obbligazionari		0

Distribuzione Settoriale %	Fondo
<b>Ciclico</b>	<b>17,34</b>
Materie Prime	6,29
Beni di Consumo Ciclici	7,30
Finanza	0,35
Immobiliare	3,40
<b>Sensibile</b>	<b>74,16</b>
Telecomunicazioni	0,18
Energia	0,07
Beni Industriali	47,40
Tecnologia	26,51
<b>Difensivo</b>	<b>8,50</b>
Beni Difensivi	1,79
Salute	0,18
Servizi di Pubblica Utilità	6,54

Ripartizione Geografica %	Fondo
<b>America</b>	<b>62,93</b>
Stati Uniti	57,34
Canada	5,57
America Latina e Centrale	0,02
<b>Europa</b>	<b>30,00</b>
Regno Unito	3,08
Europa Occidentale - Euro	20,82
Europa Occidentale - Non Euro	6,08
Europa dell'Est	0,00
Africa	0,01
Medio Oriente	0,02
<b>Asia</b>	<b>7,07</b>
Giappone	4,01
Australasia	0,03
Asia - Paesi Sviluppati	2,65
Asia - Emergente	0,38

### Anagrafica

Società di Gestione	Mediolanum International Funds Limited	Patrimonio Classe (Mln)	251,37 EUR	Investimento Min. Ingresso	-
Telefono	+353 1 2310800	Domicilio	IRLANDA	Investimento Min. Successivo	-
Web	www.mediolanuminternati.onalfunds.it/	Valuta del Fondo	EUR	T.E.R.	3,87%
		UCITS	Si	Spese correnti	2,76%
				Commissione di incentivo	5,00%

# Mediolanum Best Brands Circular Economy Opportunities L EUR Accumulation

Data di Partenza	10/01/2022	Inc/Acc	Acc
Nome del Gestore	-	ISIN	IE000ACFO6B6
Data Inizio Gestione	-		
NAV <small>(28/01/2026)</small>	EUR 4,94		
Patrimonio Netto (Mln)	326,85 EUR		
<small>(30/06/2025)</small>			