

FAM MegaTrends Target XI Class L Accumulation

Categoria Morningstar™

Bilanciati Altro

Benchmark Morningstar

Not Categorized

Usato nel Report

Benchmark Dichiarato

N/A

Morningstar Rating™

Senza rating

Obiettivo d'Investimento Dichiarato

The investment objective of the Fund is to achieve long-term capital appreciation. The Fund may invest principally in Underlying Funds that provide exposure to equities issued by companies operating in sectors and geographical regions that benefit from ongoing global megatrends.

Rendimenti

Misure di Rischio

3Y Alpha	-	3Y Sharpe Ratio	0,36
3Y Beta	-	3Y Std Dev	10,02
3Y R-Squared	-	3Y Risk	-
3Y Info Ratio	-	5Y Risk	-
3Y Tracking Error	-	10Y Risk	-


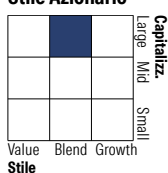
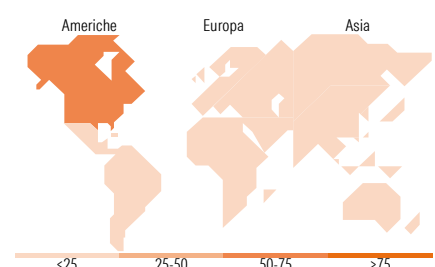

Rend. Cumulati %

	Fondo
3-Mesi	-0,61
6-Mesi	4,34
1-Anno	-3,48
3-Anni Ann.ti	5,88
5-Anni Ann.ti	-
10-Anni Ann.ti	-

Rendimenti aggiornati al 11/02/2026

Rendimenti

	Q1	Q2	Q3	Q4
Trimestrali %				
2026	-	-	-	-
2025	-6,85	1,86	3,63	1,08
2024	7,24	0,17	1,98	3,43
2023	2,43	3,16	-4,35	7,45
2022	-0,15	-4,75	-2,63	-0,26

Portafoglio 31/01/2026

Morningstar Style Box®
Stile Azionario

Reddito Fisso

Titoli principali

Nome	Settore	%
Global Listed Infrastructure...	—	14,75
Global Sustain Paris Aligned...	—	13,53
Changing Lifestyles FAM I...	—	11,70
Future Connectivity FAM I...	—	10,93
Global Disruptive Opps FAM I...	—	10,41
Global Sustainable Stars Eq...	—	9,60
Medtech FAM I EUR Acc	—	8,09
Fidelity Water and Waste FAM...	—	6,93
Fineco AM MktVector Artfcl...	—	2,87
Fineco AM...	—	2,27
% Primi 10 Titoli sul Patrimonio		91,08
Numero Complessivo di Titoli Azionari		0
Numero Complessivo di Titoli Obbligazionari		0

Distribuzione Settoriale %

	Fondo
Ciclico	24,61
Sensibile	48,25
Difensivo	27,13

Fixed Income Sector Weightings %

	Fondo
Governativo	0,00
Societario	0,00
Cartolarizzazioni	0,00
Enti Locali	0,00
Liquidità ed equivalenti	99,05
Derivati	0,95

Ripartizione Geografica %

	Fondo
America	65,08
Stati Uniti	60,17
Canada	3,92
America Latina e Centrale	1,00
Europa	23,42
Regno Unito	6,18
Europa Occidentale - Euro	12,94
Europa Occidentale - Non Euro	4,15
Europa dell'Est	0,00
Africa	0,00
Medio Oriente	0,15
Asia	11,49
Giappone	3,32
Australasia	0,38
Asia - Paesi Sviluppati	3,98
Asia - Emergente	3,81

Anagrafica

Società di Gestione	Fineco Asset Management	Patrimonio Classe (Mln)	16,79 EUR	Investimento Min. Ingresso	1.000 EUR
	DAC	(11/02/2026)		Investimento Min. Successivo	100 EUR
Telefono	-	Domicilio	IRLANDA	T.E.R.	-
Web	-	Valuta del Fondo	EUR	Spese correnti	3,06%
Data di Partenza	09/11/2021	UCITS	Si	Commissione di incentivo	-
Nome del Gestore	-	Inc/Acc	Acc		
Data Inizio Gestione	-	ISIN	IE0000H7E503		
NAV (11/02/2026)	EUR 113,47				
Patrimonio Netto (Mln)	16,87 EUR				

(31/01/2026)