

Fidelity Funds - Sustainable Asia Pacific Bond Fund A-ACC-EUR

Categoria Morningstar™

Obbligazionari Asia

Benchmark Morningstar

Morningstar Asia USD Broad Market Bond

GR USD

Usato nel Report

Benchmark Dichiarato

JPM Asia Credit TR USD

Morningstar Rating™

★★★

Obiettivo d'Investimento Dichiarato

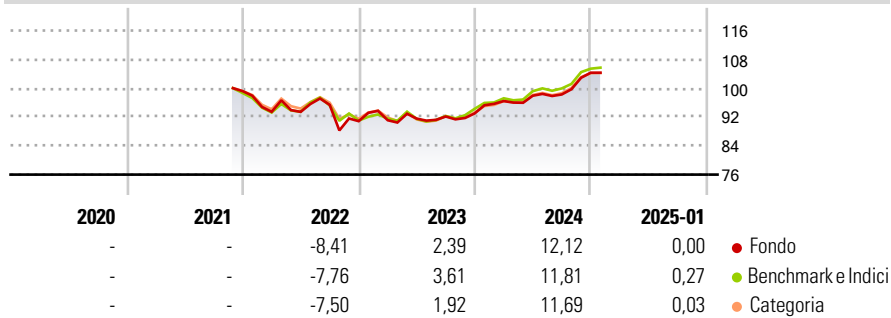
The fund aims to achieve capital growth and provide income. The fund invests at least 70% of its assets in debt securities issued by governments, quasi governments and corporate entities that do most of their business in the Asian region, including emerging markets. Some of these investments may be below investment grade. The fund may also invest in money market instruments on an ancillary basis.

Misure di Rischio

3Y Alpha	-0,19	3Y Sharpe Ratio	0,01
3Y Beta	1,10	3Y Std Dev	7,57
3Y R-Squared	90,53	3Y Risk	+Med
3Y Info Ratio	-0,24	5Y Risk	-
3Y Tracking Error	2,79	10Y Risk	-

Basati su Morningstar Asia USD Broad Market Bond GR USD (dove applicabile)

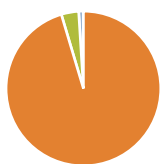
Rendimenti



Rend. Cumulati %	Fondo	Bmk	Cat	Rendimenti Trimestrali %	Q1	Q2	Q3	Q4
3-Mesi	4,87	5,12	5,16	2025	-	-	-	-
6-Mesi	7,58	7,40	7,60	2024	3,66	1,54	0,37	6,14
1-Anno	9,76	10,45	10,05	2023	0,27	0,50	0,63	0,96
3-Anni Ann.ti	3,36	4,08	3,63	2022	-5,79	-0,02	2,09	-4,76
5-Anni Ann.ti	-	-	-	2021	-	-	-	-
10-Anni Ann.ti	-	-	-					

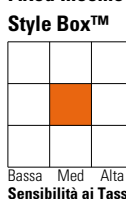
Rendimenti aggiornati al 07/02/2025

Portafoglio 31/01/2025



Asset Allocation %	Netta
Azioni	0,00
Obbligazioni	102,86
Liquidità	-3,92
Altro	1,06

Fixed Income Style Box™



Duration Effettiva	4,50
Maturità effettiva	10,05
Qualità Credito Media	BBB

Credit Quality %

Fond	Credit Quality %	Fond	Credit Quality %
AAA	0,00	BBB	53,04
AA	2,06	BB	18,80
A	25,03	B	0,00
		Below B	0,00
		Not Rated	1,07

Titoli principali

Nome	Settore	%
2 Year Treasury Note Future...	—	9,14
US Treasury Bond Future 25	—	5,38
10 Year Treasury Note Future...	—	4,49
Bank of East Asia Ltd. (The)...	—	2,51
Ultra US Treasury Bond...	—	2,22
Macquarie Group Ltd. 6.255%	—	2,13
Joy Treasure Assets Holdings...	—	2,06
Meituan LLC 4.625%	—	1,99
% Primi 10 Titoli sul Patrimonio		29,92
Numero Complessivo di Titoli Azionari		0
Numero Complessivo di Titoli Obbligazionari		87

Fixed Income Sector Weightings %

Fondo	Fondo
🏛️ Governativo	9,28
🏢 Societario	94,64
🏠 Cartolarizzazioni	0,00
🏘️ Enti Locali	0,00
🏦 Liquidità ed equivalenti	-4,24
📄 Derivati	0,31

Coupon Range %

Fondo	Fondo
0 coupon	0,00
Da 0 a 4 cedole	22,02
Da 4 a 6 cedole	60,42
Da 6 a 8 cedole	16,26
Da 8 a 10 cedole	1,31
Da 10 a 12 cedole	0,00
Oltre 12 cedole	0,00

Scadenze %

Fondo	Fondo
da 1 a 3	18,00
da 3 a 5	21,58
da 5 a 7	7,29
da 7 a 10	16,84
da 10 a 15	5,20
da 15 a 20	4,05
da 20 a 30	2,73
oltre 30	0,00

Anagrafica

Società di Gestione	Fidelity (FIL Inv Mgmt (Lux) S.A.)	Patrimonio Classe (Mln)	3,72 EUR	Investimento Min. Ingresso	2.500 EUR
Telefono	+ 352 250 404 2400	(10/02/2025)		Investimento Min. Successivo	1.000 EUR
Web	www.fidelity-international.com	Domicilio	LUSSEMBURGO	T.E.R.	-
Data di Partenza	17/11/2021	Valuta del Fondo	EUR	Spese correnti	1,44%
Nome del Gestore	Belinda Liao	UCITS	Si	Commissione di incentivo	-
Data Inizio Gestione	17/11/2021	Inc/Acc	Acc		
NAV (07/02/2025)	EUR 10,56	ISIN	LU2386144906		
Patrimonio Netto (Mln)	19,13 EUR				

(31/01/2025)