

Schroder International Selection Fund Global Sustainable Value C Distribution USD

Categoria Morningstar™

Azionari Internazionali Large Cap Value

Benchmark Morningstar

Morningstar Global Value Target Market

Exposure NR USD

Usato nel Report

Benchmark Dichiarato

MSCI World NR USD

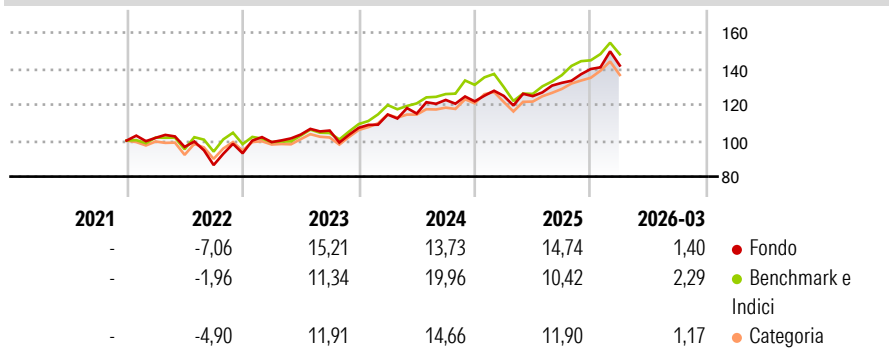
Morningstar Rating™

★★★

Obiettivo d'Investimento Dichiarato

The Fund aims to provide capital growth in excess of the MSCI World (Net TR) index after fees have been deducted over a three to five year period by investing in equity and equity related securities of companies worldwide which meet the Investment Manager's sustainability criteria.

Rendimenti



Misure di Rischio

3Y Alpha	-1,69	3Y Sharpe Ratio	0,90
3Y Beta	1,04	3Y Std Dev	10,62
3Y R-Squared	78,25	3Y Risk	+Med
3Y Info Ratio	-0,27	5Y Risk	-
3Y Tracking Error	6,19	10Y Risk	-

Basati su Morningstar Global Value Target Market Exposure NR USD (dove applicabile)

Rend. Cumulati %

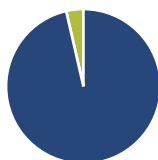
	Fondo	Bmk	Cat
3-Mesi	2,93	4,66	3,05
6-Mesi	8,70	9,55	9,13
1-Anno	21,20	27,01	23,78
3-Anni Ann.ti	13,10	15,91	13,73
5-Anni Ann.ti	-	-	-
10-Anni Ann.ti	-	-	-

Rendimenti aggiornati al 30/04/2026

Rendimenti

	Q1	Q2	Q3	Q4
2026	1,40	-	-	-
2025	2,49	-0,11	5,93	5,80
2024	6,89	0,47	6,58	-0,65
2023	6,67	4,22	2,17	1,43
2022	1,50	-4,95	-10,44	7,56

Portafoglio 31/03/2026



Asset Allocation %

- Azioni
- Obbligazioni
- Liquidità
- Altro

Netta

Azioni	96,41
Obbligazioni	0,00
Liquidità	3,59
Altro	0,00

Style Box Azionaria

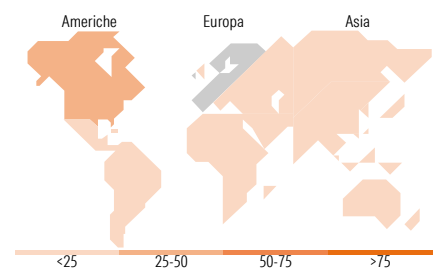


Mkt Cap %

Fondo	15,17
Giant	28,96
Large	39,50
Medium	12,42
Small	3,95
Micro	3,95

Capitalizzazione media di mercato

Fondo	15.994,59
Ave Mkt Cap USD	9



Titoli principali

Nome	Settore	%
Bristol-Myers Squibb Co	+	3,93
GSK PLC	+	3,72
Verizon Communications Inc	+	3,63
Rohm Co Ltd	+	3,58
Carrefour	+	3,43
Sanofi SA	+	3,28
Lear Corp	+	3,17
KB Financial Group Inc	+	3,08
Henry Schein Inc	+	2,87
HP Inc	+	2,84
% Primi 10 Titoli sul Patrimonio		33,53
Numero Complessivo di Titoli Azionari		41
Numero Complessivo di Titoli Obbligazionari		0

Distribuzione Settoriale %

Fondo	41,87
Ciclico	1,59
Materie Prime	18,95
Beni di Consumo Ciclici	17,62
Finanza	3,71
Immobiliare	31,48
Sensibile	16,36
Telecomunicazioni	-
Energia	4,73
Beni Industriali	10,38
Tecnologia	26,65
Difensivo	8,94
Beni Difensivi	17,71
Salute	-
Servizi di Pubblica Utilità	-

Ripartizione Geografica %

Fondo	30,87
America	30,87
Stati Uniti	0,00
Canada	0,00
America Latina e Centrale	47,44
Europa	22,98
Regno Unito	22,44
Europa Occidentale - Euro	2,02
Europa Occidentale - Non Euro	0,00
Europa dell'Est	0,00
Africa	0,00
Medio Oriente	0,00
Asia	21,69
Giappone	17,35
Australasia	0,00
Asia - Paesi Sviluppati	4,34
Asia - Emergente	0,00

Anagrafica

Società di Gestione	Schroder Investment Management (Europe) S.A.	Patrimonio Classe (Mln)	0,24 USD	Investimento Min. Ingresso	1.000 EUR
Telefono	+352 341 342 202	(30/04/2026)		Investimento Min. Successivo	1.000 EUR
Web	www.schroders.com	Domicilio	LUSSEMBURGO	T.E.R.	1,08%
Data di Partenza	02/12/2021	Valuta del Fondo	USD	Spese correnti	1,08%
Nome del Gestore	Liam Nunn	UCITS	Si	Commissione di incentivo	0,00%
	Roberta Barr	Inc/Acc	Inc		
	Simon Adler	ISIN	LU2405385712		
Data Inizio Gestione	02/12/2021				

Schroder International Selection Fund Global Sustainable Value C Distribution USD

NAV ^(30/04/2026)	USD 131,53
Patrimonio Netto (Mln)	125,63 USD

(31/03/2026)