

# ABN AMRO Funds - Parnassus US ESG Equities X1H EUR Capitalisation

**Categoria Morningstar™**

Azionari Altri Settori

**Benchmark Morningstar**

Not Categorized

Usato nel Report

**Benchmark Dichiarato**

MSCI USA NR USD

**Morningstar Rating™**

Senza rating

**Obiettivo d'Investimento Dichiarato**

To provide long term capital appreciation with a diversified and actively managed portfolio of US sustainable equities, without any specific restriction on tracking error. The portfolio will be composed of companies that are flexible in ESG bestpractices. The Funds seek to invest in companies with positive performance on environmental, social and governance criteria.

**Rendimenti**

**Misure di Rischio**

3Y Alpha	-	3Y Sharpe Ratio	1,06
3Y Beta	-	3Y Std Dev	11,51
3Y R-Squared	-	3Y Risk	-
3Y Info Ratio	-	5Y Risk	-
3Y Tracking Error	-	10Y Risk	-

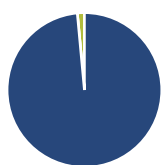
**Rend. Cumulati %**

	Fondo
3-Mesi	3,57
6-Mesi	5,11
1-Anno	10,90
3-Anni Ann.ti	14,79
5-Anni Ann.ti	-
10-Anni Ann.ti	-

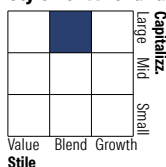
Rendimenti aggiornati al 15/01/2026

**Rendimenti**

	Q1	Q2	Q3	Q4
<b>Trimestrali %</b>				
2026	-	-	-	-
2025	-2,88	9,06	1,99	1,17
2024	9,55	1,42	4,83	-0,20
2023	6,71	6,72	-3,84	10,88
2022	-6,25	-15,89	-7,70	8,06

**Portafoglio 31/12/2025**

**Asset Allocation %**

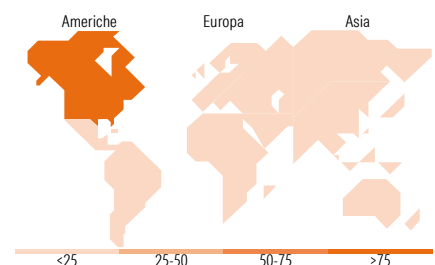
Azioni	98,53
Obbligazioni	0,00
Liquidità	1,47
Altro	0,00

**Style Box Azionaria**

**Mkt Cap %**

Giant	40,01
Large	45,86
Medium	14,12
Small	0,00
Micro	0,00

**Capitalizzazione media di mercato**

Ave Mkt Cap USD	Fondo
405.631,68	


**Titoli principali**

Nome	Settore	%
Microsoft Corp	Software	6,78
Alphabet Inc Class A	Software	6,40
NVIDIA Corp	Software	5,87
Amazon.com Inc	Software	5,58
Apple Inc	Software	4,51
Waste Management Inc	Industria	3,61
Eli Lilly and Co	Industria	3,58
Deere & Co	Industria	3,56
Danaher Corp	Industria	3,23
Mastercard Inc Class A	Industria	2,94
% Primi 10 Titoli sul Patrimonio		46,07
Numero Complessivo di Titoli Azionari		37
Numero Complessivo di Titoli Obbligazionari		0

**Distribuzione Settoriale %**

	Fondo
<b>Ciclico</b>	<b>31,73</b>
Materie Prime	3,39
Beni di Consumo Ciclici	11,72
Finanza	13,89
Immobiliare	2,73
<b>Sensibile</b>	<b>52,84</b>
Telecomunicazioni	6,50
Energia	-
Beni Industriali	12,14
Tecnologia	34,21
<b>Difensivo</b>	<b>15,44</b>
Beni Difensivi	1,25
Salute	14,18
Servizi di Pubblica Utilità	-

**Ripartizione Geografica %**

	Fondo
<b>America</b>	<b>100,00</b>
Stati Uniti	100,00
Canada	0,00
America Latina e Centrale	0,00
<b>Europa</b>	<b>0,00</b>
Regno Unito	0,00
Europa Occidentale - Euro	0,00
Europa Occidentale - Non Euro	0,00
Europa dell'Est	0,00
Africa	0,00
Medio Oriente	0,00
<b>Asia</b>	<b>0,00</b>
Giappone	0,00
Australasia	0,00
Asia - Paesi Sviluppati	0,00
Asia - Emergente	0,00

**Anagrafica**

Società di Gestione	ABN AMRO Investment Solutions	Patrimonio Classe (Mln)	6,29 EUR	Investimento Min. Ingresso	50.000.000 EUR
Telefono	01 56 21 60 60	Domicilio	LUSSEMBURGO	Investimento Min. Successivo	-
Web	www.abnamroinvestmentsolutions.com	Valuta del Fondo	EUR	T.E.R.	-
Data di Partenza	28/10/2021	UCITS	Si	Spese correnti	0,75%
Nome del Gestore	-	Inc/Acc	Acc	Commissione di incentivo	-
Data Inizio Gestione	19/01/2017	ISIN	LU2387327351		
NAV (15/01/2026)	EUR 130,22				
Patrimonio Netto (Mln)	2.125,86 USD				

(31/12/2025)