

# BNY Mellon Blockchain Innovation Fund EUR A Acc

**Categoria Morningstar™**

Azionari Settore Tecnologia

**Benchmark Morningstar**

Morningstar Global Technology NR USD

Usato nel Report

**Benchmark Dichiarato**

MSCI ACWI NR USD

**Morningstar Rating™**

★★

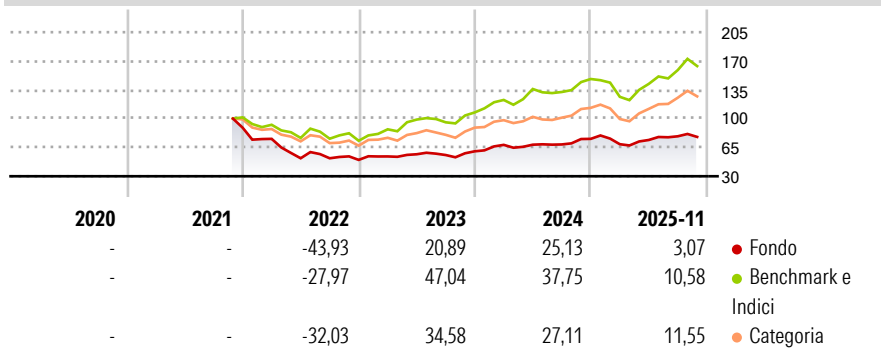
**Obiettivo d'Investimento Dichiarato**

The Sub-Fund aims to achieve long-term capital growth by primarily investing in digital assets companies. The Sub-Fund invests primarily (meaning at least 80% of the Sub-Fund's Net Asset Value) in equity and equity-related securities including but not limited to common and preference shares, stock purchase rights, warrants, American depositary receipts and global depositary receipts (collectively "Depositary Receipts"), listed real estate investment trusts ("REITs"), and equity-related FDI in digital assets companies located worldwide.

**Misure di Rischio**


3Y Alpha	-3,88	3Y Sharpe Ratio	0,67
3Y Beta	0,68	3Y Std Dev	15,47
3Y R-Squared	68,36	3Y Risk	Basso
3Y Info Ratio	-1,25	5Y Risk	-
3Y Tracking Error	10,81	10Y Risk	-

Basati su Morningstar Global Technology NR USD (dove applicabile)

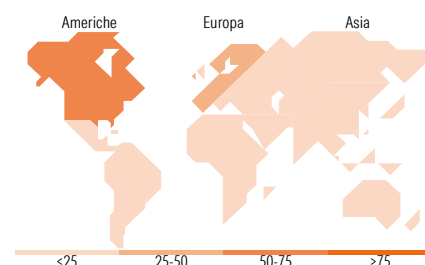
**Rendimenti**


Rend. Cumulati %	Fondo	Bmk	Cat	Rendimenti Trimestrali %	Q1	Q2	Q3	Q4
3-Mesi	1,10	11,46	9,06	2025	-8,65	7,43	6,09	-
6-Mesi	6,98	21,36	22,57	2024	12,96	0,33	0,46	9,91
1-Anno	0,96	11,41	13,57	2023	8,35	4,96	-1,70	8,14
3-Anni Ann.ti	13,12	27,81	23,47	2022	-15,19	-31,29	-0,02	-3,77
5-Anni Ann.ti	-	-	-	2021	-	-	-	-
10-Anni Ann.ti	-	-	-					

Rendimenti aggiornati al 04/12/2025

**Portafoglio 31/10/2025**


Style Box Azionaria			Mkt Cap %	Fondo
			Capitalizz.	
			Giant	56,23
			Large	22,12
			Medium	13,07
			Small	1,31
Value	Blend	Growth	Micro	7,27
Stile			Capitalizzazione media di mercato	Fondo
			Ave Mkt Cap GBP	129.195,90


**Titoli principali**

Nome	Settore	%
NVIDIA Corp	8,92	
WisdomTree Inc	6,74	
Taiwan Semiconductor...	6,44	
Microsoft Corp	5,77	
Alphabet Inc Class A	5,76	
JPMorgan Chase & Co	5,06	
Block Inc Class A	4,51	
SBI Holdings Inc	4,21	
Universal Music Group NV	4,05	
Siemens AG ADR	3,94	
% Primi 10 Titoli sul Patrimonio	55,41	
Numero Complessivo di Titoli Azionari	33	
Numero Complessivo di Titoli Obbligazionari	0	

**Distribuzione Settoriale %**

	Fondo
<b>Ciclico</b>	<b>33,14</b>
Materie Prime	-
Beni di Consumo Ciclici	5,23
Finanza	27,92
Immobiliare	-
<b>Sensibile</b>	<b>63,58</b>
Telecomunicazioni	11,74
Energia	-
Beni Industriali	10,20
Tecnologia	41,64
<b>Difensivo</b>	<b>3,28</b>
Beni Difensivi	-
Salute	0,73
Servizi di Pubblica Utilità	2,55

**Ripartizione Geografica %**

	Fondo
<b>America</b>	<b>54,48</b>
Stati Uniti	54,48
Canada	0,00
America Latina e Centrale	0,00
<b>Europa</b>	<b>25,98</b>
Regno Unito	0,00
Europa Occidentale - Euro	23,80
Europa Occidentale - Non Euro	2,18
Europa dell'Est	0,00
Africa	0,00
Medio Oriente	0,00
<b>Asia</b>	<b>19,54</b>
Giappone	8,91
Australasia	0,00
Asia - Paesi Sviluppati	10,63
Asia - Emergente	0,00

**Anagrafica**

Società di Gestione	BNY Mellon Fund Management (Lux) S.A.	Patrimonio Classe (Mln)	0,13 EUR	Investimento Min. Ingresso	5.000 EUR
Telefono	-	(04/12/2025)		Investimento Min. Successivo	-
Web	http://www.bnymellonam.com	Domicilio	IRLANDA	T.E.R.	-
Data di Partenza	05/11/2021	Valuta del Fondo	EUR	Spese correnti	2,05%
Nome del Gestore	Brock Campbell	UCITS	Si	Commissione di incentivo	-
Data Inizio Gestione	07/05/2024	Inc/Acc	Acc		
NAV (04/12/2025)	EUR 0,73	ISIN	IE00BHPRMQ48		

# BNY Mellon Blockchain Innovation Fund EUR A Acc

Patrimonio Netto (Mln)	39,83 GBP
(31/10/2025)	