

FF - China A Shares Fund A Acc RMB

Categoria Morningstar™

Category_EUCA000896

Benchmark Morningstar

MSCI China A Onshore NR CNY

Usato nel Report

Benchmark Dichiarato

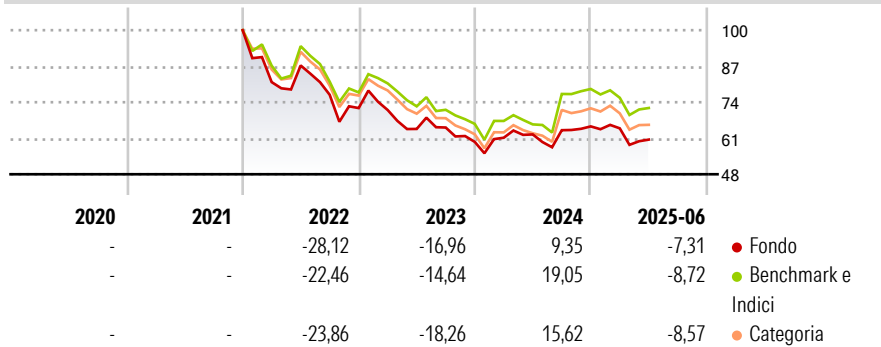
MSCI China A International NR USD

Morningstar Rating™

★★★

Obiettivo d'Investimento Dichiarato

The fund aims to achieve capital growth over the long term. The fund invests at least 70% of its assets, in equities of companies that are listed or traded in China. The fund may also invest in money market instruments on an ancillary basis. The fund may invest up to 20% of its assets in securities of issuers with low but improving ESG characteristics.

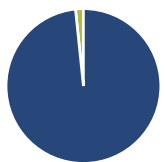
Rendimenti

Misure di Rischio

3Y Alpha	-4,06	3Y Sharpe Ratio	-0,75
3Y Beta	0,77	3Y Std Dev	17,91
3Y R-Squared	78,74	3Y Risk	-Med
3Y Info Ratio	-0,34	5Y Risk	-
3Y Tracking Error	8,95	10Y Risk	-

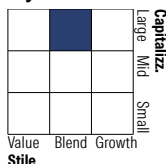
Basati su MSCI China A Onshore NR CNY (dove applicabile)

Rend. Cumulati %	Fondo	Bmk	Cat	Rendimenti Trimestrali %	Q1	Q2	Q3	Q4
3-Mesi	10,98	12,86	10,92	2025	-1,08	-6,29	-	-
6-Mesi	1,41	2,15	0,61	2024	2,50	1,95	2,43	2,16
1-Anno	11,72	22,21	19,25	2023	-0,98	-9,59	0,79	-7,97
3-Anni Ann.ti	-8,33	-4,84	-6,86	2022	-18,74	7,39	-12,12	-6,26
5-Anni Ann.ti	-	-	-	2021	-	-	-	-
10-Anni Ann.ti	-	-	-					

Rendimenti aggiornati al 30/07/2025

Portafoglio 30/06/2025

Asset Allocation %

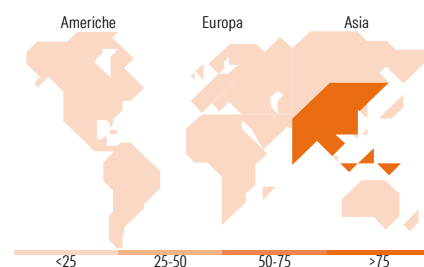
● Azioni	98,35
● Obbligazioni	0,00
● Liquidità	1,65
● Altro	0,00

Netta
Style Box Azionaria

Mkt Cap %

Fondo	45,08
Giant	44,13
Large	9,95
Medium	0,84
Small	0,00
Micro	0,00

Capitalizzazione media di mercato

Fondo	26.763,6
Ave Mkt Cap EUR	6


Titoli principali

Nome	Settore	%
Contemporary Amperex...	🔧	6,29
China Merchants Bank Co Ltd...	🏦	5,47
Industrial And Commercial...	🏠	3,96
China Construction Bank Corp...	🏠	3,84
Fuyao Glass Industry Group...	🏠	3,32
Hansoh Pharmaceutical Group...	🏥	3,01
Tencent Holdings Ltd	📱	2,93
Innovent Biologics Inc	🏥	2,74
Ping An Insurance (Group)...	🏠	2,52
Baoshan Iron & Steel Co Ltd...	🏠	2,40
% Primi 10 Titoli sul Patrimonio		36,49
Numero Complessivo di Titoli Azionari		68
Numero Complessivo di Titoli Obbligazionari		0

Distribuzione Settoriale %

	Fondo
Ciclico	43,92
🏠 Materie Prime	5,40
🏠 Beni di Consumo Ciclici	12,37
🏠 Finanza	23,39
🏠 Immobiliare	2,76
Sensibile	37,44
📱 Telecomunicazioni	4,93
🏠 Energia	1,06
🏠 Beni Industriali	15,98
📱 Tecnologia	15,47
Difensivo	18,63
🏠 Beni Difensivi	9,54
🏠 Salute	9,10
🏠 Servizi di Pubblica Utilità	-

Ripartizione Geografica %

	Fondo
America	0,00
Stati Uniti	0,00
Canada	0,00
America Latina e Centrale	0,00
Europa	0,00
Regno Unito	0,00
Europa Occidentale - Euro	0,00
Europa Occidentale - Non Euro	0,00
Europa dell'Est	0,00
Africa	0,00
Medio Oriente	0,00
Asia	100,00
Giappone	0,00
Australasia	0,00
Asia - Paesi Sviluppati	3,04
Asia - Emergente	96,96

Anagrafica

Società di Gestione	Fidelity (FIL Inv Mgmt (Lux) S.A.)	Patrimonio Classe (Mln)	0,02 CNY	Investimento Min. Ingresso	2.500 CNH
Telefono	+ 352 250 404 2400	(30/07/2025)		Investimento Min. Successivo	1.000 CNH
Web	www.fidelity-international.com	Domicilio	LUSSEMBURGO	T.E.R.	1,94%
Data di Partenza	01/12/2021	Valuta del Fondo	CNY	Spese correnti	1,95%
Nome del Gestore	Ben Li	UCITS	Si	Commissione di incentivo	-
	Theresa Zhou	Inc/Acc	Acc		
Data Inizio Gestione	30/09/2023	ISIN	LU2385789222		
NAV (30/07/2025)	CNY 73,32				

FF - China A Shares Fund A Acc RMB

Patrimonio Netto (Mln) 2,79 EUR

(30/06/2025)