

Fidelity Funds - Sustainable China A Shares Fund A Acc USD

Categoria Morningstar™

Category_EUCA000896

Benchmark Morningstar

MSCI China A Onshore NR CNY

Usato nel Report

Benchmark Dichiarato

MSCI China A International NR USD

Morningstar Rating™

★★★

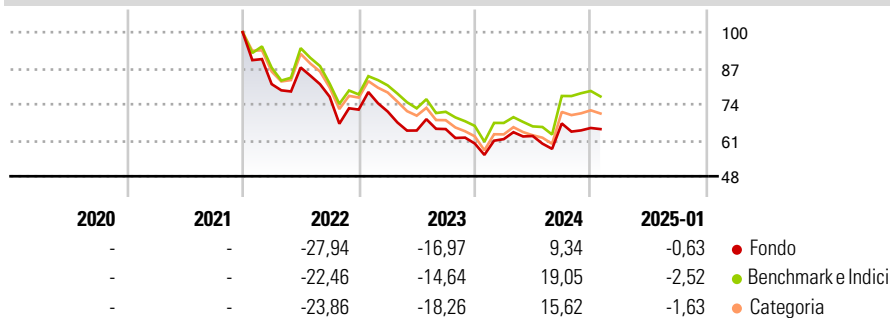
Obiettivo d'Investimento Dichiarato

The fund aims to achieve capital growth over the long term. The fund invests at least 70% of its assets, in equities of companies that are listed or traded in China. The fund may also invest in money market instruments on an ancillary basis. The fund may invest up to 20% of its assets in securities of issuers with low but improving ESG characteristics.

Misure di Rischio

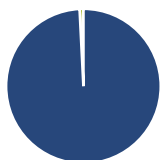
3Y Alpha	-5,22	3Y Sharpe Ratio	-0,54
3Y Beta	0,87	3Y Std Dev	20,51
3Y R-Squared	86,52	3Y Risk	-Med
3Y Info Ratio	-0,55	5Y Risk	-
3Y Tracking Error	7,79	10Y Risk	-

Basati su MSCI China A Onshore NR CNY (dove applicabile)

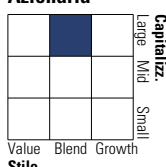
Rendimenti


Rend. Cumulati %	Fondo	Bmk	Cat	Rendimenti Trimestrali %	Q1	Q2	Q3	Q4
3-Mesi	-4,19	-3,00	-2,62	2025	-	-	-	-
6-Mesi	13,21	24,59	23,30	2024	2,62	1,83	7,25	-2,44
1-Anno	11,46	22,81	21,34	2023	-0,98	-9,59	0,80	-7,99
3-Anni Ann.ti	-9,97	-5,03	-7,65	2022	-18,75	7,39	-12,11	-6,04
5-Anni Ann.ti	-	-	-	2021	-	-	-	-
10-Anni Ann.ti	-	-	-					

Rendimenti aggiornati al 07/02/2025

Portafoglio 31/01/2025

Asset Allocation %

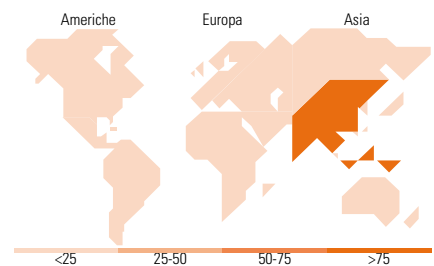
Azioni	99,21
Obbligazioni	0,00
Liquidità	0,79
Altro	0,00

Style Box
Azionaria

Mkt Cap %

Giant	59,52
Large	31,76
Medium	7,88
Small	0,84
Micro	0,00

Capitalizzazione media di mercato

Ave Mkt Cap USD	40.119,7
	1


Titoli principali

Nome	Settore	%
Contemporary Amperex...	🔧	7,66
China Merchants Bank Co Ltd...	🏦	5,52
Ping An Insurance (Group)...	🏠	5,02
Fuyao Glass Industry Group...	🏠	3,80
Luxshare Precision Industry...	🏠	3,74
BYD Co Ltd Class A	🚗	2,95
China Construction Bank Corp...	🏦	2,95
Tencent Holdings Ltd	📱	2,87
Hansoh Pharmaceutical Group...	🏠	2,80
Haier Smart Home Co Ltd...	🏠	2,52
% Primi 10 Titoli sul Patrimonio		39,84
Numero Complessivo di Titoli Azionari		61
Numero Complessivo di Titoli Obbligazionari		0

Distribuzione Settoriale %

	Fondo
Ciclico	45,54
Materie Prime	6,39
Beni di Consumo Ciclici	13,56
Finanza	23,14
Immobiliare	2,46
Sensibile	37,93
Telecomunicazioni	4,54
Energia	0,77
Beni Industriali	17,10
Tecnologia	15,53
Difensivo	16,53
Beni Difensivi	11,00
Salute	5,53
Servizi di Pubblica Utilità	-

Ripartizione Geografica %

	Fondo
America	0,00
Stati Uniti	0,00
Canada	0,00
America Latina e Centrale	0,00
Europa	0,00
Regno Unito	0,00
Europa Occidentale - Euro	0,00
Europa Occidentale - Non Euro	0,00
Europa dell'Est	0,00
Africa	0,00
Medio Oriente	0,00
Asia	100,00
Giappone	0,00
Australasia	0,00
Asia - Paesi Sviluppati	5,22
Asia - Emergente	94,78

Anagrafica

Società di Gestione	Fidelity (FIL Inv Mgmt (Lux) S.A.)	Patrimonio Classe (Mln)	0,81 USD	Investimento Min. Ingresso	2.500 USD
Telefono	+ 352 250 404 2400	Domicilio	LUSSEMBURGO	Investimento Min. Successivo	1.000 USD
Web	www.fidelity-international.com	Valuta del Fondo	USD	T.E.R.	-
Data di Partenza	01/12/2021	UCITS	Si	Spese correnti	1,95%
Nome del Gestore	Ben Li	Inc/Acc	Acc	Commissione di incentivo	-
Data Inizio Gestione	30/09/2023	ISIN	LU2385789578		
NAV (07/02/2025)	USD 5,91				

Fidelity Funds - Sustainable China A Shares Fund A Acc USD

Patrimonio Netto (Mln) 2,93 USD

(31/01/2025)