

William Blair SICAV - Emerging Markets Leaders Fund Class A USD Acc

Categoria Morningstar™

Azionari Paesi Emergenti

Benchmark Morningstar

Morningstar Emerging Markets Target

Market Exposure NR USD

Usato nel Report

Benchmark Dichiarato

MSCI EM NR USD

Morningstar Rating™

Senza rating

Obiettivo d'Investimento Dichiarato

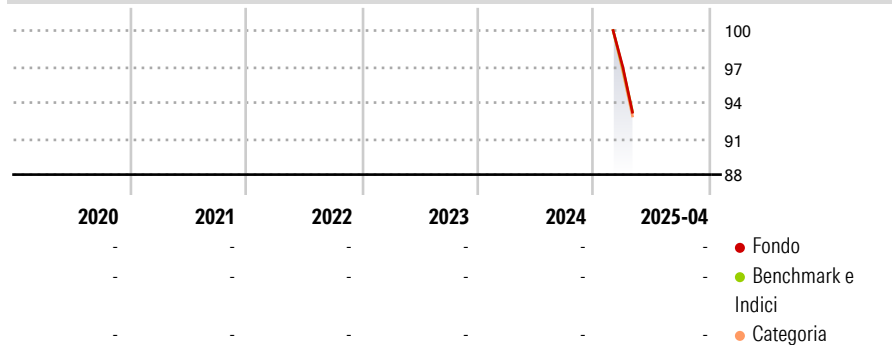
The Fund seeks long-term capital appreciation. Under normal market conditions, the Fund invests at least 80% of its net assets (plus the amount of any borrowings for investment purposes) in emerging markets securities. The Fund invests primarily in a diversified portfolio of equity securities, including common stocks and other forms of equity investments (e.g., securities convertible into common stocks), issued by emerging market companies of all sizes, that the Investment Manager believes have above-average growth, profitability and quality characteristics.

Misure di Rischio

3Y Alpha	-	3Y Sharpe Ratio	-
3Y Beta	-	3Y Std Dev	-
3Y R-Squared	-	3Y Risk	-
3Y Info Ratio	-	5Y Risk	-
3Y Tracking Error	-	10Y Risk	-

Basati su Morningstar Emerging Markets Target Market Exposure NR USD (dove applicabile)

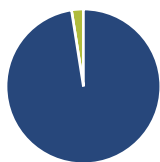
Rendimenti



Rend. Cumulati %	Fondo	Bmk	Cat	Rendimenti Trimestrali %	Q1	Q2	Q3	Q4
3-Mesi	-	6,38	6,62	2026	-	-	-	-
6-Mesi	-	12,35	13,62	2025	-	-	-	-
1-Anno	-	40,23	41,55	2024	-	-	-	-
3-Anni Ann.ti	-	-	-	2023	-	-	-	-
5-Anni Ann.ti	-	-	-	2022	-	-	-	-
10-Anni Ann.ti	-	-	-					

Rendimenti aggiornati al 05/05/2025

Portafoglio 31/03/2026



Asset Allocation %

- Azioni
- Obbligazioni
- Liquidità
- Altro

Netta

97,52
0,00
2,48
0,00

Style Box Azionaria

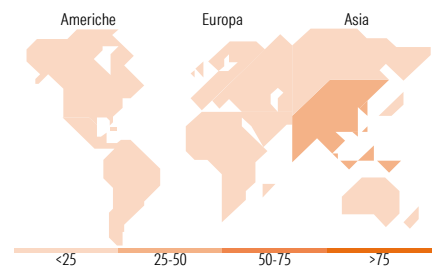


Mkt Cap %

Fondo	60,57
Giant	32,77
Large	6,66
Medium	0,00
Small	0,00
Micro	0,00

Capitalizzazione media di mercato

Fondo	84.836,7
Ave Mkt Cap USD	7



Titoli principali

Nome	Settore	%
Taiwan Semiconductor...	📄	7,57
Samsung Electronics Co Ltd	📄	6,72
SK Hynix Inc	📄	6,69
Tencent Holdings Ltd	📄	5,87
Hon Hai Precision Industry...	📄	3,20
Contemporary Amperex...	⚙️	3,09
Alibaba Group Holding Ltd...	📄	2,95
Nu Holdings Ltd Ordinary...	📄	2,70
Taiwan Semiconductor...	📄	2,38
Bharti Airtel Ltd	📄	2,24
% Primi 10 Titoli sul Patrimonio		43,43
Numero Complessivo di Titoli Azionari		56
Numero Complessivo di Titoli Obbligazionari		0

Distribuzione Settoriale %

	Fondo
Ciclico	33,46
Materie Prime	3,94
Beni di Consumo Ciclici	8,67
Finanza	18,56
Immobiliare	2,29
Sensibile	58,69
Telecomunicazioni	12,34
Energia	1,94
Beni Industriali	12,41
Tecnologia	32,00
Difensivo	7,85
Beni Difensivi	2,08
Salute	5,77
Servizi di Pubblica Utilità	-

Ripartizione Geografica %

	Fondo
America	12,92
Stati Uniti	1,08
Canada	0,00
America Latina e Centrale	11,83
Europa	13,44
Regno Unito	1,34
Europa Occidentale - Euro	2,44
Europa Occidentale - Non Euro	0,00
Europa dell'Est	2,06
Africa	5,59
Medio Oriente	2,01
Asia	73,65
Giappone	0,00
Australasia	0,00
Asia - Paesi Sviluppati	37,13
Asia - Emergente	36,52

Anagrafica

Società di Gestione	William Blair	Patrimonio Classe (Mln)	0,01 USD	Investimento Min. Ingresso	1.000 USD
Telefono	+1 312 236-1600	(06/05/2025)		Investimento Min. Successivo	-
Web	www.williamblair.com	Domicilio	LUSSEMBURGO	T.E.R.	1,50%
Data di Partenza	18/02/2025	Valuta del Fondo	USD	Spese correnti	1,50%
Nome del Gestore	-	UCITS	Si	Commissione di incentivo	-
Data Inizio Gestione	01/01/2024	Inc/Acc	Acc		
NAV (05/05/2025)	USD 98,80	ISIN	LU1664182166		
Patrimonio Netto (Mln)	61,10 USD				

(31/03/2026)