

Credit Suisse Index Fund (Lux) - CSIF (Lux) Bond Corporate EUR DA EUR

Categoria Morningstar™

Obbligazionari Corporate EUR

Benchmark Morningstar

Morningstar Eurozone Corporate Bond GR

EUR

Usato nel Report

Benchmark Dichiarato

Bloomberg Euro Agg Corps TR USD

Morningstar Rating™

★★★

Obiettivo d'Investimento Dichiarato

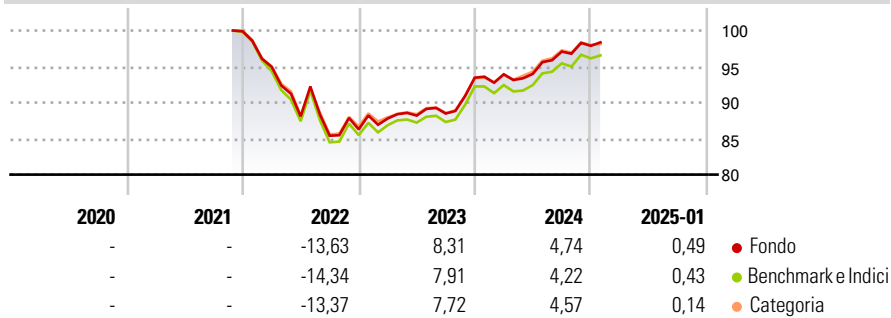
The Subfund tracks the Bloomberg Euro-Aggregate Corporate Index as its benchmark index. The Investment Objective of the Subfund is to provide the Shareholders with a return in line with the performance of the Bloomberg Euro-Aggregate Corporate Index (the "Underlying Index") (see description under the section "Description of the Underlying Index").

Misure di Rischio

3Y Alpha	0,47	3Y Sharpe Ratio	-0,34
3Y Beta	0,96	3Y Std Dev	6,57
3Y R-Squared	99,65	3Y Risk	Med
3Y Info Ratio	1,31	5Y Risk	-
3Y Tracking Error	0,45	10Y Risk	-

Basati su Morningstar Eurozone Corporate Bond GR EUR (dove applicabile)

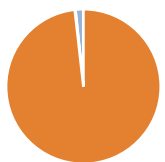
Rendimenti



Rend. Cumulati %	Fondo	Bmk	Cat	Rendimenti Trimestrali %	Q1	Q2	Q3	Q4
3-Mesi	1,73	1,64	1,61	2025	-	-	-	-
6-Mesi	2,73	2,48	2,55	2024	0,50	0,06	3,30	0,82
1-Anno	5,81	5,43	5,39	2023	1,74	0,46	0,32	5,62
3-Anni Ann.ti	0,53	-0,04	0,25	2022	-4,94	-7,24	-3,06	1,04
5-Anni Ann.ti	-	-	-	2021	-	-	-	-
10-Anni Ann.ti	-	-	-					

Rendimenti aggiornati al 04/02/2025

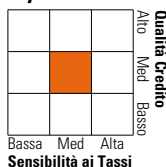
Portafoglio 31/12/2024



Asset Allocation %	Netta
Azioni	0,00
Obbligazioni	98,20
Liquidità	0,14
Altro	1,65

Fixed Income

Style Box™



Duration Effettiva	-
Maturità effettiva	-
Qualità Credito Media	BBB

Credit Quality %	Fond	Credit Quality %	Fond
AAA	0,35	BBB	52,79
AA	7,21	BB	0,00
A	39,64	B	0,00
		Below B	0,00
		Not Rated	0,00

Titoli principali

Nome	Settore	%
Societe Generale S.A. 0.88%	-	0,21
JPMorgan Chase & Co. 1.64%	-	0,17
UBS Group AG 7.75%	-	0,16
Banco Santander, S.A. 4.88%	-	0,16
UBS Group AG 4.75%	-	0,15
Goldman Sachs Group, Inc...	-	0,15
Nationwide Building Society...	-	0,15
Banco Santander, S.A. 3.75%	-	0,15
Credit Mutuel Arkea 3.38%	-	0,15
Givaudan Finance Europe B.V....	-	0,14
% Primi 10 Titoli sul Patrimonio		1,58
Numero Complessivo di Titoli Azionari		0
Numero Complessivo di Titoli Obbligazionari		1.463

Fixed Income Sector Weightings %

	Fondo
🏛️ Governativo	0,00
🏢 Societario	99,67
🏠 Cartolarizzazioni	0,19
🏘️ Enti Locali	0,00
🏦 Liquidità ed equivalenti	0,14
📄 Derivati	0,00
Coupon Range %	Fondo
0 coupon	1,26
Da 0 a 4 cedole	79,38
Da 4 a 6 cedole	17,99
Da 6 a 8 cedole	1,29
Da 8 a 10 cedole	0,07
Da 10 a 12 cedole	0,00
Oltre 12 cedole	0,00

Scadenze %

	Fondo
da 1 a 3	28,12
da 3 a 5	26,21
da 5 a 7	18,56
da 7 a 10	17,25
da 10 a 15	5,39
da 15 a 20	2,34
da 20 a 30	1,67
oltre 30	0,32

Anagrafica

Società di Gestione	UBS Asset Management (Europe) S.A.	Patrimonio Classe (Mln)	33,30 EUR	Investimento Min. Ingresso	-
Telefono	+352 4 36 16 11	Domicilio	LUSSEMBURGO	Investimento Min. Successivo	-
Web	www.credit-suisse.com	Valuta del Fondo	EUR	T.E.R.	0,03%
Data di Partenza	24/11/2021	UCITS	Si	Spese correnti	0,03%
Nome del Gestore	-	Inc/Acc	Inc	Commissione di incentivo	-
Data Inizio Gestione	-	ISIN	LU2396119740		
NAV (04/02/2025)	EUR 951,98				
Patrimonio Netto (Mln)	139,29 EUR				

(31/12/2024)