

Candriam Sustainable Bond Impact C EUR Accumulation

Categoria Morningstar™

Obbligazionari Diversificati EUR

Benchmark Morningstar

Morningstar Eurozone Core Bond GR EUR

Usato nel Report

Benchmark Dichiarato

Markit iBoxx EUR Overall TR

Morningstar Rating™

★★★

Obiettivo d'Investimento Dichiarato

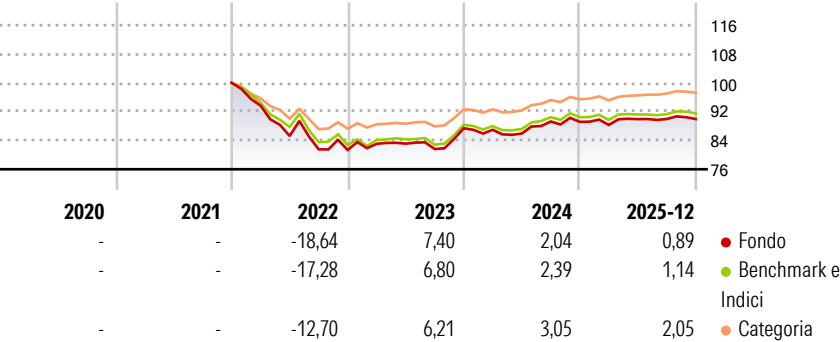
The aim of the Sub-Fund is to enable shareholders to benefit from the evolution of bonds markets, with an investment in securities selected by the portfolio management team on a discretionary basis, and to outperform the benchmark. In line with the SICAV's overall sustainability objectives, the Sub-Fund aims to bring a positive impact by investing primarily into bonds for which the use of proceeds contributes to one or several Sustainable Development Goals (SDG) targets, thereby delivering a positive impact on the United Nations Sustainable Developments Goals. The Sub-Fund may also invest in bonds issued by companies whose primary business objective provides a strong positive impact on one or several SDGs.

Misure di Rischio

3Y Alpha	-0,03	3Y Sharpe Ratio	0,11
3Y Beta	1,05	3Y Std Dev	4,73
3Y R-Squared	97,72	3Y Risk	+Med
3Y Info Ratio	-0,02	5Y Risk	-
3Y Tracking Error	0,75	10Y Risk	-

Basati su Morningstar Eurozone Core Bond GR EUR (dove applicabile)

Rendimenti




	2020	2021	2022	2023	2024	2025-12	
-	-	-	-18,64	7,40	2,04	0,89	Fondo
-	-	-	-17,28	6,80	2,39	1,14	Benchmark e Indici
-	-	-	-12,70	6,21	3,05	2,05	Categoria

Rend. Cumulati %	Fondo	Bmk	Cat	Rendimenti Trimestrali %	Q1	Q2	Q3	Q4
3-Mesi	-0,10	0,13	0,19	2026	-	-	-	-
6-Mesi	0,77	1,19	1,35	2025	-0,96	1,84	0,04	-0,01
1-Anno	2,50	2,68	2,95	2024	-0,47	-1,20	3,89	-0,11
3-Anni Ann.ti	2,67	2,96	3,26	2023	2,10	0,05	-1,79	7,06
5-Anni Ann.ti	-	-	-	2022	-6,36	-8,97	-4,35	-0,22
10-Anni Ann.ti	-	-	-					

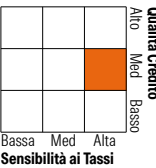
Rendimenti aggiornati al 29/01/2026

Portafoglio 31/12/2025



Asset Allocation %	Netta
Azioni	0,00
Obbligazioni	97,75
Liquidità	2,25
Altro	0,00

Fixed Income Style Box™



Duration Effettiva	Fondo 6,51
Maturity effettiva	7,19
Qualità Credito Media	BBB

Credit Quality %	Fond	Credit Quality %	Fond
AAA	17,20	BBB	32,30
AA	7,74	BB	0,05
A	40,47	B	0,00
		Below B	0,00
		Not Rated	2,22

Titoli principali

Nome	Settore	%
Italy (Republic Of) 4%	—	7,39
Spain (Kingdom of) 1%	—	3,54
Germany (Federal Republic...	—	3,43
Germany (Federal Republic...	—	2,43
France (Republic Of) 1.75%	—	2,39
European Union 0.4%	—	2,03
Belgium (Kingdom Of) 1.25%	—	1,80
Slovenia (Republic of) 0.125%	—	1,72
Eli Lilly & Co. 0.5%	—	1,38
International Bank for...	—	1,35
% Primi 10 Titoli sul Patrimonio		27,46
Numero Complessivo di Titoli Azionari		0
Numero Complessivo di Titoli Obbligazionari		139

Fixed Income Sector Weightings %

	Fondo
Governativo	45,96
Societario	50,93
Cartolarizzazioni	0,86
Enti Locali	0,00
Liquidità ed equivalenti	2,25
Derivati	0,00
Coupon Range %	Fondo
0 coupon	5,06
Da 0 a 4 cedole	84,57
Da 4 a 6 cedole	10,37
Da 6 a 8 cedole	0,00
Da 8 a 10 cedole	0,00
Da 10 a 12 cedole	0,00
Oltre 12 cedole	0,00

Scadenze %	Fondo
da 1 a 3	11,49
da 3 a 5	25,32
da 5 a 7	25,55
da 7 a 10	21,16
da 10 a 15	6,41
da 15 a 20	6,81
da 20 a 30	2,65
oltre 30	0,29

Anagrafica

Società di Gestione	Candriam	Patrimonio Classe (Mln)	1,02 EUR	Investimento Min. Ingresso	-
Telefono	+352 27975130	(29/01/2026)		Investimento Min. Successivo	-
Web	www.candriam.com	Domicilio	LUSSEMBURGO	T.E.R.	-
Data di Partenza	02/11/2021	Valuta del Fondo	EUR	Spese correnti	0,81%
Nome del Gestore	-	UCITS	Si	Commissione di incentivo	-
Data Inizio Gestione	01/05/2023	Inc/Acc	Acc		
NAV (29/01/2026)	EUR 90,03	ISIN	LU2369559823		
Patrimonio Netto (Mln)	178,73 EUR				

(31/12/2025)