

# Comgest Growth Global Compounders I EUR Acc

## Categoria Morningstar™

Azionari Internazionali Large Cap Growth

## Benchmark Morningstar

Morningstar Global Growth Target Market

Exposure NR USD

Usato nel Report

## Benchmark Dichiarato

MSCI ACWI NR USD

## Morningstar Rating™

★★★★

### Obiettivo d'Investimento Dichiarato

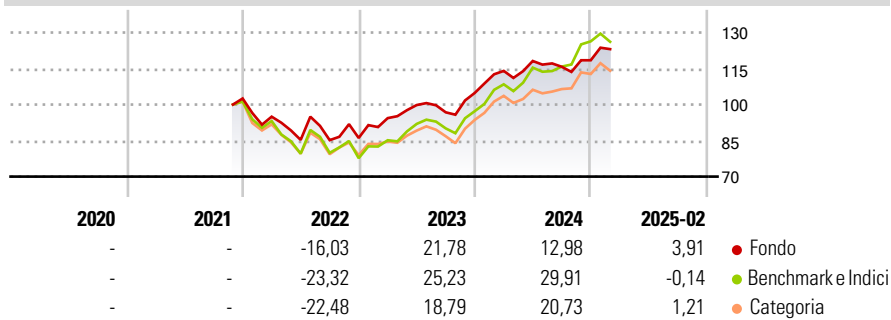
The investment objective of the Fund is to achieve capital appreciation by creating a professionally managed portfolio consisting of what in the opinion of the Investment Manager, are international and diversified growth securities. In pursuit of the Investment Objective, the Investment Manager intends investing on a global basis in shares and equity linked securities including depositary receipts, preferred stock, convertible bonds and debentures which are convertible into equity securities issued by companies quoted or traded on Regulated Markets.

### Misure di Rischio

3Y Alpha	-0,88	3Y Sharpe Ratio	0,63
3Y Beta	0,88	3Y Std Dev	13,31
3Y R-Squared	90,71	3Y Risk	-Med
3Y Info Ratio	-0,26	5Y Risk	-
3Y Tracking Error	5,48	10Y Risk	-

Basati su Morningstar Global Growth Target Market Exposure NR USD (dove applicabile)

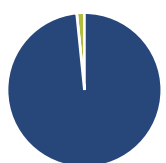
### Rendimenti



Rend. Cumulati %	Fondo	Bmk	Cat	Rendimenti Trimestrali %	Q1	Q2	Q3	Q4
3-Mesi	-8,33	-12,49	-9,35	2025	-	-	-	-
6-Mesi	-2,29	1,04	2,07	2024	8,75	3,63	-2,05	2,35
1-Anno	-0,89	7,59	3,33	2023	9,60	5,77	-3,03	8,33
3-Anni Ann.ti	8,12	9,46	6,42	2022	-7,37	-10,19	-0,12	1,07
5-Anni Ann.ti	-	-	-	2021	-	-	-	-
10-Anni Ann.ti	-	-	-					

Rendimenti aggiornati al 11/03/2025

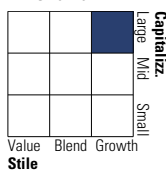
### Portafoglio 28/02/2025



Asset Allocation %	Netta
● Azioni	98,39
● Obbligazioni	0,00
● Liquidità	1,61
● Altro	0,00

### Style Box

#### Azionaria



Value

Blend

Growth

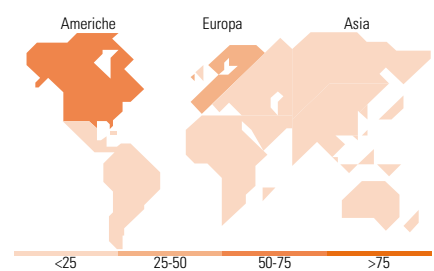
Style

### Mkt Cap %

Mkt Cap %	Fondo
Giant	66,27
Large	31,01
Medium	2,72
Small	0,00
Micro	0,00

### Capitalizzazione media di mercato

Capitalizzazione media di mercato	Fondo
Ave Mkt Cap USD	320.957,36



### Titoli principali

Nome	Settore	%
Microsoft Corp	Software	6,74
Visa Inc Class A	Finanza	6,15
Essilorluxottica	Beni di Consumo	5,83
Taiwan Semiconductor...	Software	5,70
Linde PLC	Industria	5,45
Johnson & Johnson	Salute	5,31
Experian PLC	Finanza	4,66
Alphabet Inc Class A	Software	4,66
Novo Nordisk AS Class B	Salute	4,66
Amazon.com Inc	Software	4,57
% Primi 10 Titoli sul Patrimonio		53,73
Numero Complessivo di Titoli Azionari		25
Numero Complessivo di Titoli Obbligazionari		0

### Distribuzione Settoriale %

Distribuzione Settoriale %	Fondo
<b>Ciclico</b>	<b>23,03</b>
Materie Prime	5,54
Beni di Consumo Ciclici	6,91
Finanza	10,57
Immobiliare	-
<b>Sensibile</b>	<b>49,15</b>
Telecomunicazioni	4,73
Energia	-
Beni Industriali	11,92
Tecnologia	32,49
<b>Difensivo</b>	<b>27,83</b>
Beni Difensivi	8,15
Salute	19,68
Servizi di Pubblica Utilità	-

### Ripartizione Geografica %

Ripartizione Geografica %	Fondo
<b>America</b>	<b>57,47</b>
Stati Uniti	57,47
Canada	0,00
America Latina e Centrale	0,00
<b>Europa</b>	<b>33,05</b>
Regno Unito	4,74
Europa Occidentale - Euro	17,13
Europa Occidentale - Non Euro	11,18
Europa dell'Est	0,00
Africa	0,00
Medio Oriente	0,00
<b>Asia</b>	<b>9,48</b>
Giappone	3,69
Australasia	0,00
Asia - Paesi Sviluppati	5,79
Asia - Emergente	0,00

### Anagrafica

Società di Gestione	Comgest Asset Management Intl Ltd	Patrimonio Classe (Mln)	20,11 EUR	Investimento Min. Ingresso	750.000 EUR
Telefono	-	Domicilio	IRLANDA	Investimento Min. Successivo	-
Web	-	Valuta del Fondo	EUR	T.E.R.	0,10%
Data di Partenza	29/11/2021	UCITS	Si	Spese correnti	0,95%
Nome del Gestore	Alexandre Narboni	Inc/Acc	Acc	Commissione di incentivo	-
	Laure Négiar	ISIN	IE000WR5BMF2		
	Zak Smerczak				
Data Inizio Gestione	29/11/2021				

# Comgest Growth Global Compounders I EUR Acc

NAV (11/03/2025)

EUR 11,11

Patrimonio Netto (Mln)

119,96 USD

(28/02/2025)