

# Blackrock Cangrande Global Index Equity Fund Institutional Distributing EUR

## Categoria Morningstar™

Azionari Internazionali Large Cap Blend

## Benchmark Morningstar

Morningstar Global Target Market

Exposure NR USD

Usato nel Report

## Benchmark Dichiarato

MSCI ACWI NR EUR

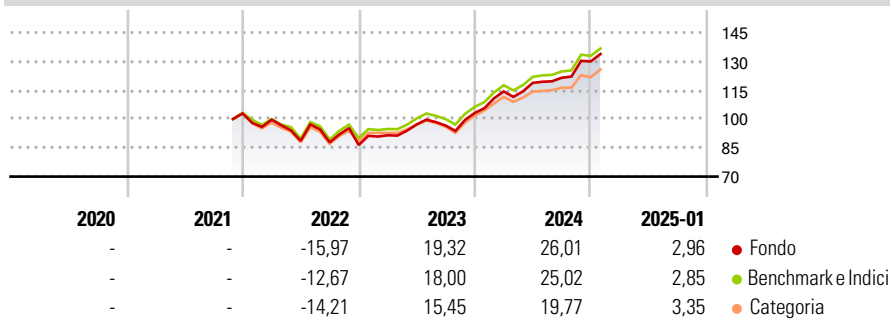
## Morningstar Rating™

★★★★

### Obiettivo d'Investimento Dichiarato

The investment objective of the Sub-Fund is to seek to provide a total return (in the form of capital growth and income) which reflects the return of the MSCI All Country World NET TR Index (EUR) (the "Benchmark Index").

### Rendimenti



### Misure di Rischio

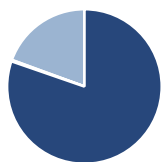
3Y Alpha	-0,21	3Y Sharpe Ratio	0,66
3Y Beta	1,02	3Y Std Dev	13,80
3Y R-Squared	98,94	3Y Risk	Med
3Y Info Ratio	-0,10	5Y Risk	-
3Y Tracking Error	1,72	10Y Risk	-

Basati su Morningstar Global Target Market Exposure NR USD (dove applicabile)

Rend. Cumulati %	Fondo	Bmk	Cat	Rendimenti Trimestrali %	Q1	Q2	Q3	Q4
3-Mesi	8,70	9,06	7,74	2025	-	-	-	-
6-Mesi	16,74	16,12	12,44	2024	10,84	3,92	2,25	6,99
1-Anno	23,76	23,21	19,93	2023	5,86	6,19	-0,62	6,81
3-Anni Ann.ti	11,07	11,78	9,50	2022	-3,16	-11,06	-0,87	-1,59
5-Anni Ann.ti	-	-	-	2021	-	-	-	-
10-Anni Ann.ti	-	-	-					

Rendimenti aggiornati al 03/02/2025

### Portafoglio 30/11/2024



Asset Allocation %	Netta
Azioni	80,29
Obbligazioni	0,00
Liquidità	0,28
Altro	19,42

### Style Box

#### Azionaria

Capitalizz.	Value	Blend	Growth
Large			
Mid			
Small			

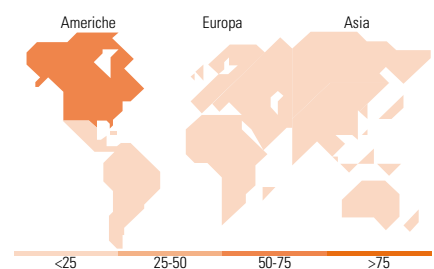
Style

### Mkt Cap %

Fondo	
Giant	49,20
Large	34,27
Medium	16,19
Small	0,34
Micro	0,00

### Capitalizzazione media di mercato

Fondo	
Ave Mkt Cap EUR	165.221,50



### Titoli principali

Nome	Settore	%
iShares MSCI World ESG Scrn...	-	19,39
iShares MSCI USA ESG Scrn...	-	19,38
iShares Dev Wld ESG Scrn...	-	19,37
iShares Core S&P 500 ETF USD...	-	18,98
iShares EmergMkts Idx (IE)...	-	9,23
iShares MSCI Europe ESG Scrn...	-	7,79
iShares MSCI Japan ESG Scrn...	-	2,77
iShares MSCI Canada ETF USD...	-	1,61
iShares Pacific Index (IE)...	-	1,45
% Primi 10 Titoli sul Patrimonio		99,97
Numero Complessivo di Titoli Azionari		0
Numero Complessivo di Titoli Obbligazionari		0

### Distribuzione Settoriale %

Fondo	
<b>Ciclico</b>	<b>34,35</b>
Materie Prime	3,44
Beni di Consumo Ciclici	11,16
Finanza	17,50
Immobiliare	2,25
<b>Sensibile</b>	<b>48,28</b>
Telecomunicazioni	8,41
Energia	2,87
Beni Industriali	9,33
Tecnologia	27,66
<b>Difensivo</b>	<b>17,37</b>
Beni Difensivi	4,37
Salute	10,65
Servizi di Pubblica Utilità	2,35

### Ripartizione Geografica %

Fondo	
<b>America</b>	<b>68,86</b>
Stati Uniti	65,20
Canada	2,74
America Latina e Centrale	0,92
<b>Europa</b>	<b>14,79</b>
Regno Unito	2,86
Europa Occidentale - Euro	6,90
Europa Occidentale - Non Euro	3,66
Europa dell'Est	0,22
Africa	0,35
Medio Oriente	0,80
<b>Asia</b>	<b>16,35</b>
Giappone	4,75
Australasia	1,64
Asia - Paesi Sviluppati	4,13
Asia - Emergente	5,83

### Anagrafica

Società di Gestione	BlackRock Asset Management Ireland Ltd	Patrimonio Classe (Mln)	229,94 EUR	Investimento Min. Ingresso	-
Telefono	-	(03/02/2025)		Investimento Min. Successivo	-
Web	www.blackrock.com	Domicilio	IRLANDA	T.E.R.	0,33%
Data di Partenza	09/11/2021	Valuta del Fondo	EUR	Spese correnti	0,33%
Nome del Gestore	-	UCITS	Si	Commissione di incentivo	-
Data Inizio Gestione	-	Inc/Acc	Inc		
NAV (03/02/2025)	EUR 13,21	ISIN	IE000AGYAX85		
Patrimonio Netto (Mln)	215,16 EUR				

(30/11/2024)

© 2025 Morningstar Italia. Tutti i diritti sono riservati. Le informazioni qui contenute: (1) sono proprietà di Morningstar, (2) non possono essere copiate, (3) non costituiscono consiglio di investimento; (4) sono fornite con scopi informativi; (5) sono ritenute attendibili da Morningstar che, pertanto, ne garantisce il maggior grado di accuratezza e completezza possibile, fatto salvo il caso in cui queste Le siano state fornite in modo errato e/o non completo dalle relative società produttrici; (6) sono estratte dai dati del fondo disponibili e riferiti a date temporali diverse. Morningstar non è responsabile per qualunque danno o perdita derivante da qualunque uso delle informazioni e chi visiona tali informazioni sarà responsabile dell'uso che andrà a farne. Non vi è naturalmente garanzia alcuna che i risultati del passato trovino un riscontro nel futuro.