

# Robeco Global Engagement Equities EH CHF

**Categoria Morningstar™**

Azionari Altri Settori

**Benchmark Morningstar**

Not Categorized

Usato nel Report

**Benchmark Dichiarato**

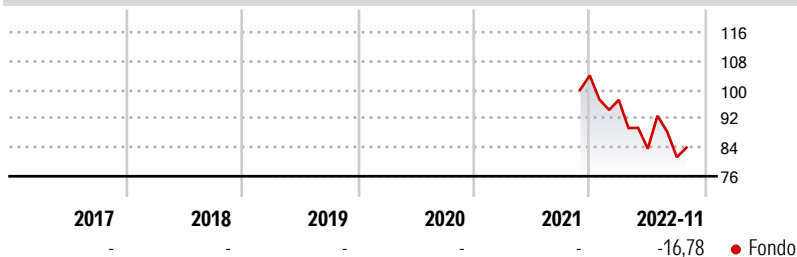
MSCI ACWI NR EUR

**Morningstar Rating™**

Senza rating

**Obiettivo d'Investimento Dichiarato**

The Sub-fund aims to provide long term capital growth while at the same time promoting certain ESG (i.e. Environmental, Social and corporate Governance) characteristics and integrating sustainability risks in the investment process. A primary objective of the Sub-fund is to drive a clear and measurable improvement in a company's contribution to the United Nations Sustainable Development Goals (UN SDGs) over three to five years. The Sub-fund aims to motivate invested companies to improve their fulfilment of the UN SDGs by actively engaging and having an active dialogue with these companies. In addition to pursuing the sustainable investment objective, the Sub-fund at the same time aims to provide long term capital growth. The Sub-fund will...

**Rendimenti**

**Misure di Rischio**

3Y Alpha	-	3Y Sharpe Ratio	-
3Y Beta	-	3Y Std Dev	-
3Y R-Squared	-	3Y Risk	-
3Y Info Ratio	-	5Y Risk	-
3Y Tracking Error	-	10Y Risk	-

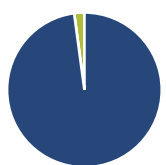
**Rend. Cumulati %**

	Fondo
3-Mesi	-5,99
6-Mesi	-3,82
1-Anno	-16,10
3-Anni Ann.ti	-
5-Anni Ann.ti	-
10-Anni Ann.ti	-

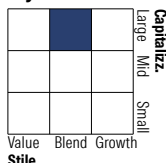
Rendimenti aggiornati al 28/11/2022

**Rendimenti**

	Q1	Q2	Q3	Q4
<b>Trimestrali %</b>				
2026	-	-	-	-
2025	-	-	-	-
2024	-	-	-	-
2023	-	-	-	-
2022	-6,54	-13,94	-2,77	-

**Portafoglio 31/12/2025**

**Asset Allocation %**

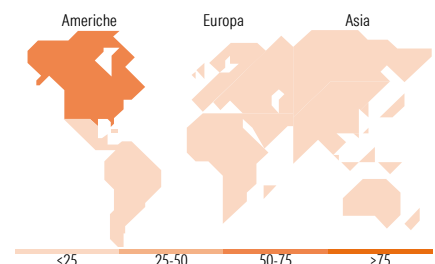
● Azioni	97,87
● Obbligazioni	0,00
● Liquidità	2,13
● Altro	0,00

**Style Box Azionaria**

**Mkt Cap %**

Giant	Fondo
Large	45,34
Medium	35,91
Small	17,08
Micro	1,67
	0,00

**Capitalizzazione media di mercato**

Ave Mkt Cap USD	Fondo
	178.184,65


**Titoli principali**

Nome	Settore	%
Broadcom Inc	●	5,35
Amazon.com Inc	●	4,56
Sumitomo Mitsui Financial...	●	4,33
Advanced Micro Devices Inc	●	4,15
Apple Inc	●	4,14
Sandvik AB	●	3,97
AbbVie Inc	●	3,88
Capital One Financial Corp	●	3,80
Hitachi Ltd	●	3,72
Novartis AG Registered Shares	●	3,41
% Primi 10 Titoli sul Patrimonio		41,31
Numero Complessivo di Titoli Azionari		37
Numero Complessivo di Titoli Obbligazionari		0

**Distribuzione Settoriale %**

	Fondo
<b>Ciclico</b>	<b>31,89</b>
Materie Prime	-
Beni di Consumo Ciclici	10,80
Finanza	17,89
Immobiliare	3,20
<b>Sensibile</b>	<b>52,72</b>
Telecomunicazioni	7,77
Energia	2,72
Beni Industriali	12,67
Tecnologia	29,56
<b>Difensivo</b>	<b>15,39</b>
Beni Difensivi	2,64
Salute	12,75
Servizi di Pubblica Utilità	-

**Ripartizione Geografica %**

	Fondo
<b>America</b>	<b>57,25</b>
Stati Uniti	53,92
Canada	0,00
America Latina e Centrale	3,34
<b>Europa</b>	<b>22,53</b>
Regno Unito	2,97
Europa Occidentale - Euro	7,87
Europa Occidentale - Non Euro	10,09
Europa dell'Est	0,00
Africa	1,61
Medio Oriente	0,00
<b>Asia</b>	<b>20,21</b>
Giappone	10,78
Australasia	0,00
Asia - Paesi Sviluppati	3,90
Asia - Emergente	5,53

**Anagrafica**

Società di Gestione	Robeco Institutional Asset Management BV	Patrimonio Classe (Mln)	0,09 CHF	Investimento Min. Ingresso	-
Telefono	+31 10 2241224	Domicilio	LUSSEMBURGO	Investimento Min. Successivo	1 CHF
Web	www.robeco.com	Valuta del Fondo	CHF	T.E.R.	-
Data di Partenza	23/11/2021	UCITS	Si	Spese correnti	1,71%
Nome del Gestore	-	Inc/Acc	Inc	Commissione di incentivo	-

# Robeco Global Engagement Equities EH CHF

Data Inizio Gestione	04/07/2022	ISIN	LU2408970080
NAV (28/11/2022)	CHF 78,73		
Patrimonio Netto (Mln)	990,88 USD		
(31/12/2025)			