

# Robeco Global Engagement Equities EH EUR

## Categoria Morningstar™

Azionari Altri Settori

## Benchmark Morningstar

Not Categorized  
Usato nel Report

## Benchmark Dichiarato

MSCI ACWI NR EUR

## Morningstar Rating™

Senza rating

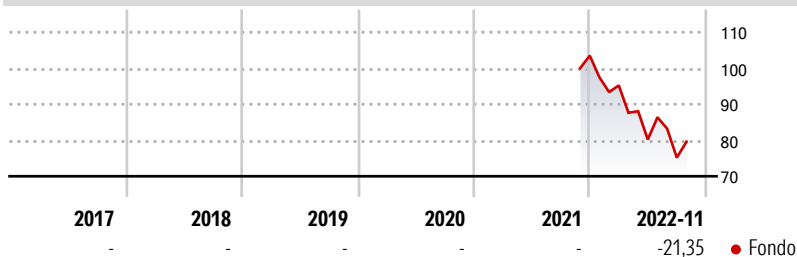
### Obiettivo d'Investimento Dichiarato

The Sub-fund aims to provide long term capital growth while at the same time promoting certain ESG (i.e. Environmental, Social and corporate Governance) characteristics and integrating sustainability risks in the investment process. A primary objective of the Sub-fund is to drive a clear and measurable improvement in a company's contribution to the United Nations Sustainable Development Goals (UN SDGs) over three to five years. The Sub-fund aims to motivate invested companies to improve their fulfilment of the UN SDGs by actively engaging and having an active dialogue with these companies. In addition to pursuing the sustainable investment objective, the Sub-fund at the same time aims to provide long term capital growth. The Sub-fund will...

### Misure di Rischio

3Y Alpha	-	3Y Sharpe Ratio	-
3Y Beta	-	3Y Std Dev	-
3Y R-Squared	-	3Y Risk	-
3Y Info Ratio	-	5Y Risk	-
3Y Tracking Error	-	10Y Risk	-

### Rendimenti



### Rend. Cumulati %

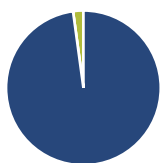
	Fondo
3-Mesi	-4,26
6-Mesi	-7,81
1-Anno	-21,15
3-Anni Ann.ti	-
5-Anni Ann.ti	-
10-Anni Ann.ti	-

Rendimenti aggiornati al 28/11/2022

### Rendimenti

	Q1	Q2	Q3	Q4
<b>Trimestrali %</b>				
2026	-	-	-	-
2025	-	-	-	-
2024	-	-	-	-
2023	-	-	-	-
2022	-7,98	-15,77	-6,28	-

### Portafoglio 28/02/2026



#### Asset Allocation %

● Azioni	97,85
● Obbligazioni	0,00
● Liquidità	2,15
● Altro	0,00

#### Style Box Azionaria

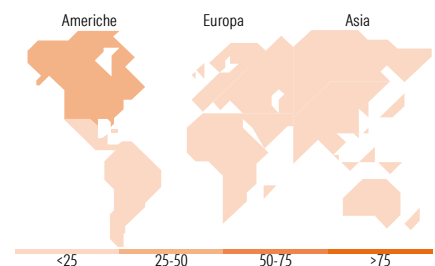


#### Mkt Cap %

Fondo	
Giant	49,65
Large	33,48
Medium	16,87
Small	0,00
Micro	0,00

#### Capitalizzazione media di mercato

Fondo	
Ave Mkt Cap USD	177.722,55



### Titoli principali

Nome	Settore	%
Sumitomo Mitsui Financial...	🏦	5,03
Broadcom Inc	💻	4,80
Sandvik AB	⚙️	4,76
Advanced Micro Devices Inc	💻	4,12
Novartis AG Registered Shares	🏥	4,07
Amazon.com Inc	📦	4,04
Apple Inc	💻	3,92
Banco BTG Pactual S.A. Units...	🏦	3,92
Hitachi Ltd	⚙️	3,88
AbbVie Inc	🏥	3,84
% Primi 10 Titoli sul Patrimonio		42,38
Numero Complessivo di Titoli Azionari		35
Numero Complessivo di Titoli Obbligazionari		0

### Distribuzione Settoriale %

	Fondo
<b>Ciclico</b>	<b>31,00</b>
Materie Prime	2,77
Beni di Consumo Ciclici	8,05
Finanza	17,33
Immobiliare	2,85
<b>Sensibile</b>	<b>52,29</b>
Telecomunicazioni	8,06
Energia	3,17
Beni Industriali	13,50
Tecnologia	27,56
<b>Difensivo</b>	<b>16,71</b>
Beni Difensivi	2,83
Salute	13,87
Servizi di Pubblica Utilità	-

### Ripartizione Geografica %

	Fondo
<b>America</b>	<b>51,20</b>
Stati Uniti	46,19
Canada	0,00
America Latina e Centrale	5,00
<b>Europa</b>	<b>25,51</b>
Regno Unito	3,12
Europa Occidentale - Euro	8,63
Europa Occidentale - Non Euro	13,77
Europa dell'Est	0,00
Africa	0,00
Medio Oriente	0,00
<b>Asia</b>	<b>23,29</b>
Giappone	11,33
Australasia	0,00
Asia - Paesi Sviluppati	6,46
Asia - Emergente	5,50

### Anagrafica

Società di Gestione	Robeco Institutional Asset Management BV	Patrimonio Classe (Mln)	0,09 EUR	Investimento Min. Ingresso	-
Telefono	+31 10 2241224	(31/10/2022)		Investimento Min. Successivo	1 EUR
Web	www.robeco.com	Domicilio	LUSSEMBURGO	T.E.R.	-
Data di Partenza	23/11/2021	Valuta del Fondo	EUR	Spese correnti	1,71%
Nome del Gestore	-	UCITS	Si	Commissione di incentivo	-
		Inc/Acc	Inc		

# Robeco Global Engagement Equities EH EUR

---

Data Inizio Gestione	04/07/2022	ISIN	LU2408970163
NAV (28/11/2022)	EUR 78,59		
Patrimonio Netto (Mln)	1.444,27 USD		

(28/02/2026)