

# Robeco Global SDG Engagement Equities EH USD Income

## Categoria Morningstar™

Azionari Altri Settori

## Benchmark Morningstar

Not Categorized  
Usato nel Report

## Benchmark Dichiarato

MSCI ACWI NR EUR

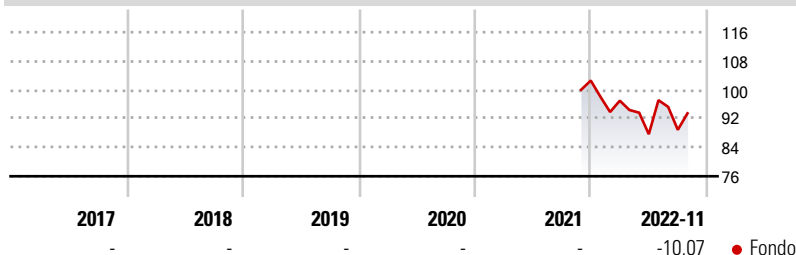
## Morningstar Rating™

Senza rating

### Obiettivo d'Investimento Dichiarato

The Sub-fund aims to provide long term capital growth while at the same time promoting certain ESG (i.e. Environmental, Social and corporate Governance) characteristics and integrating sustainability risks in the investment process. A primary objective of the Sub-fund is to drive a clear and measurable improvement in a company's contribution to the United Nations Sustainable Development Goals (UN SDGs) over three to five years. The Sub-fund aims to motivate invested companies to improve their fulfilment of the UN SDGs by actively engaging and having an active dialogue with these companies. In addition to pursuing the sustainable investment objective, the Sub-fund at the same time aims to provide long term capital growth. The Sub-fund will...

### Rendimenti



### Misure di Rischio

3Y Alpha	-	3Y Sharpe Ratio	-
3Y Beta	-	3Y Std Dev	-
3Y R-Squared	-	3Y Risk	-
3Y Info Ratio	-	5Y Risk	-
3Y Tracking Error	-	10Y Risk	-

### Rend. Cumulati %

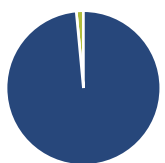
Periodo	Fondo
3-Mesi	-6,46
6-Mesi	-2,72
1-Anno	-11,03
3-Anni Ann.ti	-
5-Anni Ann.ti	-
10-Anni Ann.ti	-

Rendimenti aggiornati al 28/11/2022

### Rendimenti

Periodo	Q1	Q2	Q3	Q4
2025	-	-	-	-
2024	-	-	-	-
2023	-	-	-	-
2022	-5,45	-9,59	1,38	-
2021	-	-	-	-

### Portafoglio 31/12/2024

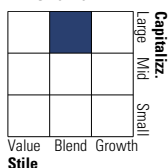


#### Asset Allocation %

Azioni	98,51
Obbligazioni	0,00
Liquidità	1,49
Altro	0,00

#### Style Box

##### Azionaria

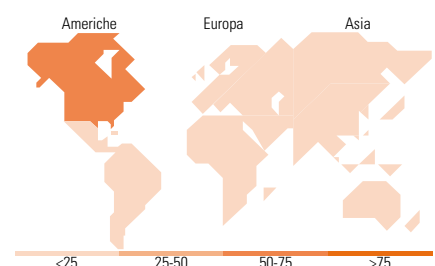


#### Mkt Cap %

Dimensione	Fondo
Giant	42,41
Large	39,69
Medium	17,90
Small	0,00
Micro	0,00

#### Capitalizzazione media di mercato

Ave Mkt Cap USD	149,112,51
-----------------	------------



### Titoli principali

Nome	Settore	%
Broadcom Inc	Software	5,28
Apple Inc	Software	5,19
Capital One Financial Corp	Finanza	4,49
Salesforce Inc	Software	4,21
Adobe Inc	Software	4,09
Amazon.com Inc	Software	4,03
Meta Platforms Inc Class A	Software	4,00
Hitachi Ltd	Industria	3,91
Sumitomo Mitsui Financial...	Finanza	3,58
Haleon PLC	Salute	3,30
% Primi 10 Titoli sul Patrimonio		42,08
Numero Complessivo di Titoli Azionari		35
Numero Complessivo di Titoli Obbligazionari		0

### Distribuzione Settoriale %

Settore	Fondo
<b>Ciclico</b>	<b>31,05</b>
Materie Prime	1,54
Beni di Consumo Ciclici	9,91
Finanza	16,65
Immobiliare	2,94
<b>Sensibile</b>	<b>53,13</b>
Telecomunicazioni	6,68
Energia	4,06
Beni Industriali	11,10
Tecnologia	31,30
<b>Difensivo</b>	<b>15,82</b>
Beni Difensivi	1,96
Salute	13,85
Servizi di Pubblica Utilità	-

### Ripartizione Geografica %

Regione	Fondo
<b>America</b>	<b>61,83</b>
Stati Uniti	60,29
Canada	0,00
America Latina e Centrale	1,55
<b>Europa</b>	<b>22,34</b>
Regno Unito	3,35
Europa Occidentale - Euro	6,42
Europa Occidentale - Non Euro	8,43
Europa dell'Est	1,18
Africa	2,96
Medio Oriente	0,00
<b>Asia</b>	<b>15,82</b>
Giappone	10,43
Australasia	0,00
Asia - Paesi Sviluppati	2,71
Asia - Emergente	2,68

### Anagrafica

Società di Gestione	Robeco Institutional Asset Management BV	Patrimonio Classe (Mln)	0,10 USD	Investimento Min. Ingresso	-
Telefono	+31 10 2241224	Domicilio	LUSSEMBURGO	Investimento Min. Successivo	1 USD
Web	www.robeco.com	Valuta del Fondo	USD	T.E.R.	-
Data di Partenza	23/11/2021	UCITS	Si	Spese correnti	1,71%
Nome del Gestore	-	Inc/Acc	Inc	Commissione di incentivo	-

# Robeco Global SDG Engagement Equities EH USD Income

---

Data Inizio Gestione	03/06/2024	ISIN	LU2408970247
NAV (28/11/2022)	USD 81,51		
Patrimonio Netto (Mln)	1.374,57 USD		

(31/12/2024)