

Mercer Passive Sustainable Global Equity UCITS CCF A4-H-0.0950-EUR

Categoria Morningstar™

Azionari Altri Settori

Benchmark Morningstar
Not Categorized
Usato nel Report
Benchmark Dichiarato

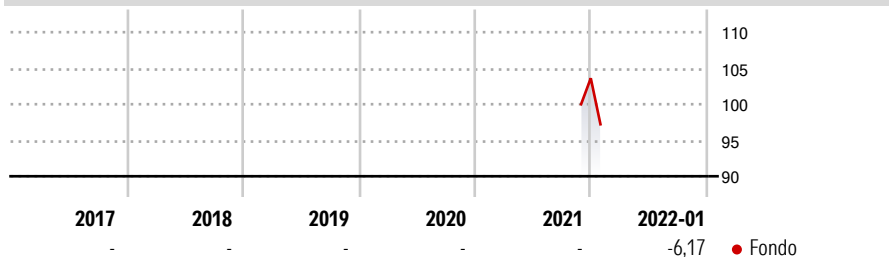
Solactive Sus Glb DE EU Paris-Ali TR GBP

Morningstar Rating™

Senza rating

Obiettivo d'Investimento Dichiarato

The investment objective of the Sub-Fund is to seek income and long term growth of capital.

Rendimenti

Misure di Rischio

3Y Alpha	-	3Y Sharpe Ratio	-
3Y Beta	-	3Y Std Dev	-
3Y R-Squared	-	3Y Risk	-
3Y Info Ratio	-	5Y Risk	-
3Y Tracking Error	-	10Y Risk	-


Rend. Cumulati %

Periodo	Fondo
3-Mesi	-
6-Mesi	-
1-Anno	-
3-Anni Ann.ti	-
5-Anni Ann.ti	-
10-Anni Ann.ti	-

Rendimenti aggiornati al 31/01/2022

Rendimenti

Periodo	Q1	Q2	Q3	Q4
Trimestrali %				
2026	-	-	-	-
2025	-	-	-	-
2024	-	-	-	-
2023	-	-	-	-
2022	-	-	-	-

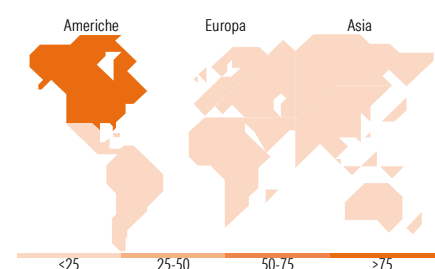
Portafoglio 31/05/2026

Style Box Azionaria

Mkt Cap %

Stile	Fondo
Giant	49,10
Large	29,54
Medium	21,03
Small	0,32
Micro	0,01

Capitalizzazione media di mercato

Capitalizzazione	Fondo
Ave Mkt Cap USD	334.786,81


Titoli principali

Nome	Settore	%
Apple Inc	📱	8,05
NVIDIA Corp	📱	7,97
Microsoft Corp	📱	4,87
Broadcom Inc	📱	3,37
Alphabet Inc Class A	📱	2,65
Amazon.com Inc	🛒	2,33
Alphabet Inc Class C	📱	2,29
Tesla Inc	🚗	1,87
Meta Platforms Inc Class A	📱	1,74
Advanced Micro Devices Inc	📱	1,38
% Primi 10 Titoli sul Patrimonio		36,53
Numero Complessivo di Titoli Azionari		1.027
Numero Complessivo di Titoli Obbligazionari		0

Distribuzione Settoriale %

Settore	Fondo
Ciclico	29,92
🏭 Materie Prime	0,67
🛒 Beni di Consumo Ciclici	8,46
🏦 Finanza	11,26
🏠 Immobiliare	9,52
Sensibile	56,79
📞 Telecomunicazioni	9,80
⚡ Energia	0,21
⚙️ Beni Industriali	4,70
💻 Tecnologia	42,08
Difensivo	13,29
🏢 Beni Difensivi	1,04
🏥 Salute	11,92
💡 Servizi di Pubblica Utilità	0,33

Ripartizione Geografica %

Regione	Fondo
America	77,09
Stati Uniti	75,40
Canada	1,45
America Latina e Centrale	0,23
Europa	14,96
Regno Unito	2,46
Europa Occidentale - Euro	5,81
Europa Occidentale - Non Euro	5,43
Europa dell'Est	0,13
Africa	0,00
Medio Oriente	1,12
Asia	7,96
Giappone	5,02
Australasia	1,23
Asia - Paesi Sviluppati	1,35
Asia - Emergente	0,36

Anagrafica

Società di Gestione	Mercer Global Investments Management Ltd	Patrimonio Classe (Mln)	7,02 EUR	Investimento Min. Ingresso	-
Telefono	+353 1 603 9700	Domicilio	IRLANDA	Investimento Min. Successivo	-
Web	www.mercer.com	Valuta del Fondo	EUR	T.E.R.	-
Data di Partenza	12/11/2021	UCITS	Si	Spese correnti	0,15%
Nome del Gestore	-	Inc/Acc	Acc	Commissione di incentivo	-
Data Inizio Gestione	-	ISIN	IE00BKM5ZK77		
NAV (31/01/2022)	EUR 94,57				
Patrimonio Netto (Mln)	9.398,28 USD				

(31/05/2026)

[See disclosures for more details](#)

© 2026 Morningstar Italia. Tutti i diritti sono riservati. Le informazioni qui contenute: (1) sono proprietà di Morningstar, (2) non possono essere copiate, (3) non costituiscono consiglio di investimento; (4) sono fornite con scopi informativi; (5) sono ritenute attendibili da Morningstar che, pertanto, ne garantisce il maggior grado di accuratezza e completezza possibile, fatto salvo il caso in cui queste Le siano state fornite in modo errato e/o non completo dalle relative società prodotte; (6) sono estratte dai dati del fondo disponibili e riferiti a date temporali diverse. Morningstar non è responsabile per qualunque danno o perdita derivante da qualunque uso delle informazioni e chi visiona tali informazioni sarà responsabile dell'uso che andrà a farne. Non vi è naturalmente garanzia alcuna che i risultati del passato trovino un riscontro nel futuro.