

iShares Green Bond Index Fund (IE) D Acc JPY Hedged

Categoria Morningstar™

Obbligazionari Altro

Benchmark Morningstar
Not Categorized
Usato nel Report
Benchmark Dichiarato

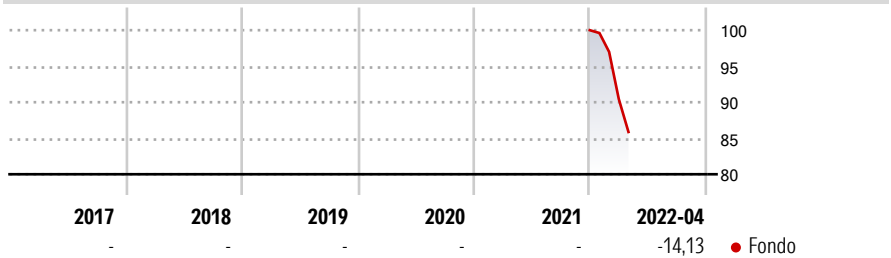
Bloomberg MSCI GIB Green Bd TR USD

Morningstar Rating™

Senza rating

Obiettivo d'Investimento Dichiarato

The investment objective of the Fund is to provide Shareholders with a total return, taking into account both capital and income returns, which reflects the total return of the Bloomberg MSCI Green Bond Index, the Fund's Benchmark Index.

Rendimenti

Misure di Rischio

3Y Alpha	-	3Y Sharpe Ratio	-
3Y Beta	-	3Y Std Dev	-
3Y R-Squared	-	3Y Risk	-
3Y Info Ratio	-	5Y Risk	-
3Y Tracking Error	-	10Y Risk	-


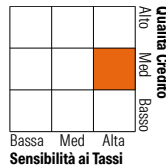
Rend. Cumulati %

Periodo	Fondo
3-Mesi	-11,96
6-Mesi	-
1-Anno	-
3-Anni Ann.ti	-
5-Anni Ann.ti	-
10-Anni Ann.ti	-

Rendimenti aggiornati al 09/05/2022

Rendimenti

Periodo	Q1	Q2	Q3	Q4
2026	-	-	-	-
2025	-	-	-	-
2024	-	-	-	-
2023	-	-	-	-
2022	-9,56	-	-	-

Portafoglio 30/04/2026

Fixed Income Style
Box™


Sensibilità ai Tassi

Metrica	Fondo
Duration Effettiva	6,23
Maturità effettiva	8,62
Qualità Credito Media	A

Credit Quality %	Fond	Credit Quality %	Fond
AAA	32,17	BBB	29,46
AA	12,83	BB	0,00
A	24,65	B	0,00
		Below B	0,00
		Not Rated	0,89

Titoli principali

Nome	Settore	%
United Kingdom of Great...	-	2,11
France (Republic Of) 1.75%	-	1,75
European Union 2.75%	-	0,99
Italy (Republic Of) 4%	-	0,98
United Kingdom of Great...	-	0,94
European Union 3.25%	-	0,93
France (Republic Of) 3%	-	0,92
Italy (Republic Of) 4.05%	-	0,90
European Union 0.4%	-	0,86
Netherlands (Kingdom Of) 3.25%	-	0,84
% Primi 10 Titoli sul Patrimonio		11,22
Numero Complessivo di Titoli Azionari		0
Numero Complessivo di Titoli Obbligazionari		1.487

Fixed Income Sector Weightings %

Settore	Fondo
Governativo	51,34
Societario	42,86
Cartolarizzazioni	4,53
Enti Locali	0,05
Liquidità ed equivalenti	1,22
Derivati	0,00
Coupon Range %	Fondo
0 coupon	3,59
Da 0 a 4 cedole	75,76
Da 4 a 6 cedole	19,13
Da 6 a 8 cedole	1,44
Da 8 a 10 cedole	0,08
Da 10 a 12 cedole	0,00
Oltre 12 cedole	0,00

Scadenze %

Periodo	Fondo
da 1 a 3	16,88
da 3 a 5	17,72
da 5 a 7	18,89
da 7 a 10	16,53
da 10 a 15	8,37
da 15 a 20	6,01
da 20 a 30	8,72
oltre 30	2,01

Anagrafica

Società di Gestione	BlackRock Asset Management Ireland Ltd	Patrimonio Classe (Mln)	2.425,83 JPY	Investimento Min. Ingresso	100 JPY
Telefono	-	Domicilio	IRLANDA	Investimento Min. Successivo	5.000 JPY
Web	www.blackrock.com	Valuta del Fondo	JPY	T.E.R.	-
Data di Partenza	14/12/2021	UCITS	Si	Spese correnti	0,14%
Nome del Gestore	-	Inc/Acc	Acc	Commissione di incentivo	-
Data Inizio Gestione	-	ISIN	IE000YP30C13		
NAV (09/05/2022)	JPY 870,19				
Patrimonio Netto (Mln)	1.009,04 EUR				

(30/04/2026)

[See disclosures for more details](#)

© 2026 Morningstar Italia. Tutti i diritti sono riservati. Le informazioni qui contenute: (1) sono proprietà di Morningstar, (2) non possono essere copiate, (3) non costituiscono consiglio di investimento; (4) sono fornite con scopi informativi; (5) sono ritenute attendibili da Morningstar che, pertanto, ne garantisce il maggior grado di accuratezza e completezza possibile, fatto salvo il caso in cui queste Le siano state fornite in modo errato e/o non completo dalle relative società produttrici; (6) sono estratte dai dati del fondo disponibili e riferiti a date temporali diverse. Morningstar non è responsabile per qualunque danno o perdita derivante da qualunque uso delle informazioni e chi visiona tali informazioni sarà responsabile dell'uso che andrà a farne. Non vi è naturalmente garanzia alcuna che i risultati del passato trovino un riscontro nel futuro.